



е-банк@ТТК
систем за електронско банкарство

КОРИСНИЧКО УПАТСТВО ЗА ЕЛЕКТРОНСКО БАНКАРСТВО

(Верзија 4.0)

ТТК БАНКА АД СКОПЈЕ

СКОПЈЕ, ОКТОМВРИ 2014

Содржина

Воведни напомени и поими	4
Почетна страна	5
Избор на тип на корисник (физичко или правно лице)	8
Податоци за производи на физичко лице	8
Податоци за производи за други физички лица за кои клиентот има овластување	11
Преглед на промет на производите на физички лица	11
Преглед на промет на тековни сметки на физички лица	11
Преглед на промет на платежни картички на физички лица	12
Преглед на промет на штедна книшка на физички лица	13
Податоци за кредити на физички лица	13
Основни податоци за клиентот од пристапница	14
Електронско поднесувања на барања	14
Барање за кредит	14
Барање на издавање на дигитален сертификат	14
Инсталација на дигитален сертификат	16
Податоци за производи на правно лице	21
Преглед на промет на жиро сметки на правни лица	23
Преглед на промет на платежни картички на правни лица	24
Податоци за кредити на правни лица	24
Податоци за девизни сметки (Лоро, Ностро) на правни лица	25
Изводи од жиро сметка (правни лица)	25
Извод од жиро сметки	25
Извод од жиро сметка за тековен ден	26
Извод од жиро сметка за период	27
Листа на изводи	27
Девизни обрасци (правни лица)	28
Девизни изводи	28
Девизни обрасци 1450	29
Девизни обрасци 746	30
Девизни обрасци 743	30
Девизни интерни налози	31
Плаќање со електронски налози	32



Креирање на нов налог за плаќање ПП30 (физички и правни лица).....	32
Креирање на нов налог за плаќање ПП50 (физички и правни лица).....	37
Уплата на рата за кредити и кредитни картички	41
Креирање на нов збирен налог ПП53 (правни лица)	42
Потпишување и реализирање на електронски ПП30 и ПП50 налози	43
Преглед на реализирани налози и налози кои чекаат на реализација	47
Промена на лозинка	47
Курсна листа за ден	48
Пребарување на сметки на правни лица.....	48
АВТОМАТИЗИРАЊЕ НА ПРОЦЕСОТ НА ресетирање на Заборавена корисничка лозинка	50
Сигурност во електронското банкарство	54
Потврдување на идентитетот на ebank.ttk.com.mk на Интернет	55
СТАРТУВАЊЕ НА JAVA КОМПОНЕНТАТА	59
НАДГРАДБА НА JAVA КОМПОНЕНТАТА	62
КОНФИГУРИРАЊЕ НА JAVA КОМПОНЕНТАТА.....	63
ПРОВЕРКА НА АКТИВЕН И ИНСТАЛИРАН ДИГИТАЛЕН СЕРТИФИКАТ	68

ТТК БАНКА АД СКОПЈЕ



ВОВЕДНИ НАПОМЕНИ И ПОИМИ

- ❖ Под поимот *електронско банкарство* се подразбира пристап до дел од услугите кои ги нуди Банката преку web апликација до која се пристапува преку интернет адресата: <https://ebank.ttk.com.mk>
- ❖ Овие услуги опфаќаат:
 - Увид во состојбата, промените, изводите на сметките и другите производи (кредити, штедни влогови, картички,...)кои корисникот и лицата за кои е овластен (правни и физички) ги има/имаат во Банката.
 - Поднесување на барања за користење на услугите кои ги нуди Банката (барање за одобрување на кредит, барање за издавање на дигитален сертификат,...) преку системот за електронско банкарство.
 - Плаќање со електронски платни налози (ПП30,ПП50,ПП53)
 - и останати услуги кои банката ќе одлучи да ги стави на располагање на клиентите преку системот за електронското банкарство.
- ❖ Системот за електронско банкарство му е достапен на корисникот 24 часа дневно , 7 дена во неделата. За реализација на електронските платни налози важи терминскиот план на Банката.
- ❖ Корисник на електронско банкарство е физичко лице, клиент на Банката на кое врз основа на претходно поднесено барање и потпишан Договор за користење на услугите на Електронско банкарство му е доделено корисничко име и лозинка и му е овозможен пристап до системот за електронско банкарство. Корисничкото име е поврзано со ЕМБ на клиентот.
- ❖ Отворање на кориснички пристап (доделување на корисничко име и лозинка) во системот за електронско банкарство секогаш се врши за физичко лице. Доколку корисникот е правно лице, потребно е да овласти физичко лице за кое ќе биде доделен кориснички пристап во електронското банкарство со соодветни привилегии за преглед и/или плаќање во име и за сметките на правното лице. Овластено лице е физичко лице кое е овластено од страна на корисникот да располага со средствата од неговата сметка, да врши увид во производите кои ги има корисникот во Банката, како и да врши други работи поврзани со користење на услугите од електронското банкарство.
- ❖ За да може да се користат можностите за трансфер на пари, купопродажба и договорни трансакции корисникот на електронско банкарство е потребно да поседува валиден дигитален сертификат. Банката врши издавање на дигитални сертификати, кои исклучиво ќе се користат за потребите на комуникација со клиентот. Банката ги признава и дигиталните сертификати издадени од овластени институции (КИБС), кои корисниците ќе ги пријават за комуникација со Банката. *Напомена: поднесување на барање за издавање на нов дигитален сертификат се врши исклучиво по електронски пат преку системот за електронско банкарство, додека при пријавување на дигитален сертификат издаден од овластена институција за користење во системот за електронско банкарство , ова барање се пополнува во хартиена форма.*




- ❖ Електронско потпишување на податоци преставува низа од податоци енкриптирани со дигитален сертификат (приватниот клуч) со што се гарантира автентичноста на податоците и идентитетот на потписникот на податоците до степен на неотповикливост. Потпишувањето на податоците се врши на клиентска страна со приватниот клуч на корисникот на електронско банкарство.
- ❖ Дигитален сертификат преставува збир од електронски податоци во форма на компјутерски фајл кој има улога на потпис за определено лице во електронски формат.
- ❖ Електронски налог за плаќање преставува налог за плаќање кој корисникот преку системот за електронско банкарство го проследува до Банката во форма на низа од податоци потпишани со приватниот клуч содржан во неговиот дигитален сертификат.


ПОЧЕТНА СТРАНА

Пристапување до услугите на електронско банкарство на ТТК Банка се врши преку веб пребарувач од веб адресата <https://ebank.ttk.com.mk> (1), по што се појавува почетната страна на електронското банкарство (Слика 1 Почетна страна на електронско банкарство на ТТК Банка) каде се внесува корисничкото име (2) и лозинката (3) добиени од Банката. По внесувањето на корисничкото име и лозинката со кликување на копчето “Влез” (4) се корисникот се логира на системот за електронско банкарство. На оваа страна се наоѓа и линк до обрасците за услугата електронско банкарство (5) (Слика 2 Обрасци за услугите на електронско банкарство на ТТК Банка). Со кликање на линкот QUALYS® SECURE (6) се прикажува извештај за безбедносните проверки кои постојано се вршат на сајтот за електронско банкарство од страна на QUALYS® (Слика 3 Извештај за безбедносните проверки на сајтот за електронско банкарство).





Слика 1 Почетна страна на електронско банкарство на ТТК Банка




Слика 2 Обрасци за услугите на електронско банкарство на ТТК Банка





Qualys SECURE Seal Report - Google Chrome
<https://seal.qualys.com/sealserv/info/?i=8a53a89d-b6c0-4ae9-9453-3dfb24396f13>


QUALYS[®] SECURE This site has been scanned for Network, Web Application Vulnerabilities and Malware.

<https://ebank.ttk.com.mk>

Malware Detection
 Scanned Wed, Aug 1, 2012 at 4:19 AM, Coordinated Universal Time
 The Qualys Malware Detection service evaluates the site for the presence of malicious software the web site could unintentionally be infecting visitors with.

Perimeter Vulnerability Scanning
 Scanned Mon, Jul 30, 2012 at 9:47 AM, Coordinated Universal Time
 Identifies externally facing vulnerabilities on the web server that allow attackers to access specific information stored on the host.

Web Application Scanning
 Scanned Mon, Jul 30, 2012 at 11:34 AM, Coordinated Universal Time
 Scans for vulnerabilities in dynamic web applications, such as SQL injection, to verify web sites that safeguard consumer data.

SSL Certificate Validation
 Scanned Mon, Jul 30, 2012 at 9:47 AM, Coordinated Universal Time
 Qualys Secure verifies that the web site's SSL certificate is valid and current.

Seal Disclaimer:
 QUALYS makes no warranty or guarantee of any kind of the accuracy of information presented on the Site, nor that the Site is completely secure or safe, nor that user data can't be compromised by hackers or other third parties. Furthermore, Qualys is in no way responsible for and shall be held harmless against any claims for the security of or use of any information stored or utilized on the Site. Additional information about the Qualys Secure Seal can be found [here](#).

[Learn More](#)


©1999-2012 Qualys, Inc. All rights reserved.

Слика 3 Извештај за безбедносните проверки на сајтот за електронско банкарство



ИЗБОР НА ТИП НА КОРИСНИК (ФИЗИЧКО ИЛИ ПРАВНО ЛИЦЕ)

По успешно логирање на системот за електронско банкарство се прикажува страната (Слика 4 Избор на тип на корисник (физичко или правно лице)) од каде се избира типот на корисник – физичко или правно лице за кои клиентот има овластување за увид и плаќање.




Слика 4 Избор на тип на корисник (физичко или правно лице)

ПОДАТОЦИ ЗА ПРОИЗВОДИ НА ФИЗИЧКО ЛИЦЕ

Доколку како тип на корисник се избере физичко лице се појавува страната дадена на Слика 05 до прилагодено мени (1) за физички лица. Со кликување на линкот (2) се прикажува известување со датум и време на последното најавување на корисникот на системот за електронско банкарство. О централниот дел на страната се прикажува основни информации за корисникот кој е најавен (3) и податоци за неговите производи во Банката (4), како што се *тековните сметки*, *платежни картички*, *депозити*, *кредити*. Доколку корисникот нема одреден тип на производи тогаш нема да се прикаже соодветниот таб (На пример, во конкретниов случај корисникот од производи има само трансакциска сметка и платежна картичка). Со кликување врз насловите на различните производи се прикажуваат основните податоци за соодветните производи (На пример за трансакциска сметка се прикажува бројот на сметката, валутата, статусот, состојбата, износ на лимит, траење на лимит, износ на резервации и салдото), со кликување врз бројот на сметката (5) ќе се отвори страна од каде може да се прикажат поединечните прометни ставки за избраниот производ.



Последна промена: 01.08.2012 [Одјава](#)



е-банк@ТТК

систем за електронско банкарство

1 ПРЕГЛЕД НА ПРОМЕТ
 2 КУРСНИ ЛИСТИ
 3 ЛИЧНИ ПОДАТОЦИ
 БАРАЊА
 ПЛАЌАЊЕ СО НАЛОЗИ
 ПРЕБАРУВАЊЕ
 ПОМОШ
 СИСТЕМ

Добредојдовте **ИМЕ ПРЕЗИМЕ** 3

Почитувани, Ве информираме дека вашиот број на трансакциона сметка во ТТК Банка е 290500012345678

Последно најавување е регистрирано на:

31.07.2012 14:14:22

Тековни сметки
Платежни картички
4

БРОЈ НА ТЕКОВНА	ВАЛУТА	СТАТУС	СОСТОЈБА	ЛИМИТ	ТРАЕЊЕ НА ЛИМИТ	РЕЗЕРВАЦИИ	САЛДО
<u>1000123456789</u> 5	МКД	АКТИВНА	20000,00	40000,00	2012.11.15	0,00	60000,00

Слика 5 Инфо податоци за производите на корисникот

ТТК БАНКА АД СКОПЈЕ



Тековни сметки							
БРОЈ НА ТЕКОВНА	ВАЛУТА	СТАТУС	СОСТОЈБА	ЛИМИТ	ТРАЕЊЕ НА ЛИМИТ	РЕЗЕРВАЦИИ	САЛДО
<u>10001000000001</u>	MKD	АКТИВНА	26608,00	56000,00	2012.10.21	32096,50	50511,50
<u>10060000000002</u>	USD	АКТИВНА	0,00	0,00		0,00	0,00
<u>10060000000003</u>	EUR	АКТИВНА	0,00	0,00		0,00	0,00

ОБЈАСНУВАЊЕ : САЛДО = СОСТОЈБА + ЛИМИТ - РЕЗЕРВАЦИИ

Платежни картички				
БРОЈ НА КАРТИЧКА	СТАТУС НА ПАРТИЈА	СОСТОЈБА	ТИП НА КАРТИЧКА	ЛИМИТ
<u>4800000000000001</u>	АКТИВНА	50511,50	VISA Electron Debit	0,00

Книшки			
БРОЈ НА КНИШКА	СТАТУС	СОСТОЈБА	ВАЛУТА
<u>10100000000001</u>	АКТИВНА	0,00	MKD
<u>10100000000002</u>	АКТИВНА	113389,50	MKD
<u>10100000000003</u>	АКТИВНА	0,00	EUR
<u>10100000000004</u>	АКТИВНА	7174,82	EUR
<u>10100000000005</u>	АКТИВНА	5506,56	EUR
<u>10100000000006</u>	АКТИВНА	1167,87	USD


Кредити								
БРОЈ СМЕТКА	СТАТУС	ИЗНОС	ВАЛУТА	ДОСПЕВА	ВКУПНО РАТИ	АНУИТЕТ	КАМАТНА СТАПКА	ДОЛГ
<u>1042400000001</u>	Во отплата	500000,00	MKD	2016.07.01	60	10068,50	7.70%	10075,50
<u>1066000000002</u>	Во отплата	56000,00	MKD	2012.10.21	0	0,00	11.75%	0,00

Слика 6 Инфо податоци за различни производи на физичко лице



ПОДАТОЦИ ЗА ПРОИЗВОДИ ЗА ДРУГИ ФИЗИЧКИ ЛИЦА ЗА КОИ КЛИЕНТОТ ИМА ОВЛАСТУВАЊЕ

Доколку корисникот на електронско банкарство има привилегии за увид во производите на други физички лица, пристап до сметките на тие лица се врши преку менито “ПРЕГЛЕД НА ПРОМЕТ” → “Сметки на ост.ФЛ” (1), по што ќе се прикаже листа со сите физички лица за кои корисникот има привилегии за преглед (2) (Слика 7 Податоци за производи за други физички лица за кои корисникот има овластување за преглед). Со кликување врз името на некое од лицата за кои клиентот има овластување ќе се прикаже истата страна како на Слика 5 Инфо податоци за производите на корисникот со тоа што податоците ќе бидат за сметките на соодветното лице.



Слика 7 Податоци за производи за други физички лица за кои корисникот има овластување за преглед

ПРЕГЛЕД НА ПРОМЕТ НА ПРОИЗВОДИТЕ НА ФИЗИЧКИ ЛИЦА


Увид во прометните ставки на некој од производите на клиентот се врши преку менито “ПРЕГЛЕД НА ПРОМЕТ” → и избор на соодветниот тип на производ (Тековни сметки, Платежни картички). До истава опција се пристапува и со кликување врз бројот на сметката од почетната страна каде се прикажани сите производи на корисникот (БРОЈ НА ТЕКОВНА, БРОЈ НА КНИШКА, БРОЈ НА КАРТИЧКА, БРОЈ НА СМЕТКА) (Слика 5 Инфо податоци за производите на корисникот 5).

Преглед на промет на тековни сметки на физички лица

“ПРЕГЛЕД НА ПРОМЕТ” → “Тековни сметки” (1): Се прикажува следнава страна:



Последна промена: 03.08.2012 [Одјава](#)



е-банк@ТТК

систем за електронско банкарство

ПРЕГЛЕД НА ПРОМЕТ
КУРСНИ ЛИСТИ
ЛИЧНИ ПОДАТОЦИ
БАРАЊА
ПЛАЌАЊЕ СО НАЛОЗИ
ПРЕБАРУВАЊЕ
ПОМОШ
СИСТЕМ

Тековни сметки

1

Добредојдовте **ИМЕ ПРЕЗИМЕ**

Изберете тековна сметка за која сакате да ги видите деталите:

Избрана сметка: 2

Валута: 3

Од - до датум: - 4

*Полињата за датум се задолжителни

5

Слика 8 Преглед на промет на тековни сметки за кои корисникот има овластување за преглед


Се избира сметката (2), валутата (3), периодот за кој се прикажува прометот (4) и се кликување на копчето “Промет” (5) на истата страна ќе се прикаже табела со прометните ставки соодветно на направениот избор.

Напомена: Периодот на приказ не може да е поголем од 90 денови.

Преглед на промет на платежни картички на физички лица

“ПРЕГЛЕД НА ПРОМЕТ” → “Платежни картички” (1): Се прикажува следнава страна:

Последна промена: 03.08.2012 [Одјава](#)



е-банк@ТТК

систем за електронско банкарство


ПРЕГЛЕД НА ПРОМЕТ
КУРСНИ ЛИСТИ
ЛИЧНИ ПОДАТОЦИ
БАРАЊА
ПЛАЌАЊЕ СО НАЛОЗИ
ПРЕБАРУВАЊЕ
ПОМОШ
СИСТЕМ

Платежни картички

1

Добредојдовте **ИМЕ ПРЕЗИМЕ**

Изберете платежна картичка за која сакате да ги видите деталите:

Избрана сметка:  2

Од - до датум: - 3

4
 5
 6

*Полињата за датум се задолжителни

Слика 9 Преглед на промет на платежни картички за кои корисникот има овластување за преглед



Кај платежните картички дополнително има опција за приказ на резервирани средства (5) и недоспеаните рати (6).

Преглед на промет на штедна книшка на физички лица

“ПРЕГЛЕД НА ПРОМЕТ” → “Штедни книшки” (1): Се прикажува следнава страна:

Слика 10 Преглед на промет на штедни книшки за кои корисникот има овластување за преглед

Податоци за кредити на физички лица

“ПРЕГЛЕД НА ПРОМЕТ” → “Кредити” (1): Се прикажува следнава страна:

Слика 11 Податоци за кредити за кои корисникот има овластување за преглед

За избраната кредитна партија (2), со кликување врз копчето “Детали” (3) се прикажуваат основните податоци за кредитот, а со кликување на копчето “Аморт. план” (4) се прикажува амортизациониот план на кредитот.



ОСНОВНИ ПОДАТОЦИ ЗА КЛИЕНТОТ ОД ПРИСТАПНИЦА

Со кликување на “ЛИЧНИ ПОДАТОЦИ” од менито се прикажуваат личните податоци за корисникот на електронско банкарство кои ги има во базата на Банката. *Напомена : доколку има грешка во наведените податоци или има промена на некои од податоци потребно е да извршите ажурирање на податоците во некоја од експозитурите на Банката.*

Последна промена: 03.08.2012 Одјава

ТТК БАНКА **е-банк@ТТК**
систем за електронско банкарство

ПРЕГЛЕД НА ПРОМЕТ КУРСНИ ЛИСТИ ЛИЧНИ ПОДАТОЦИ БАРАЊА ПЛАЌАЊЕ СО НАЛОЗИ ПРЕБАРУВАЊЕ ПОМОШ СИСТЕМ

ЛИЧНИ ПОДАТОЦИ ЗА: ИМЕ ПРЕЗИМЕ

ПРЕЗИМЕ: ПРЕЗИМЕ
 ТАТКОВО ИМЕ: ТАТКОВО ИМЕ
 ИМЕ: ИМЕ
 ДАТУМ НА РАЃАЊЕ: 01.01.1970
 МЕСТО НА РАЃАЊЕ: СКОПЈЕ
 ЛИЧНА КАРТА БРОЈ: A000000
 ПАСОШ БРОЈ:
 ДАТУМ НА ИЗДАВАЊЕ НА ПАТНА ИСПРАВА: 01.08.2012
 ВАЖНОСТ НА ПАТНА ИСПРАВА: 01.08.2022
 АДРЕСА: УЛ.МИТО ХАЦИВАСИЛЕВ ЈАСМИН БР.50
 МЕСТО: СКОПЈЕ
 ПОШТЕНСКИ БРОЈ: 1000
 ДРЖАВА: МАКЕДОНИЈА
 АЛТЕРНАТИВНА АДРЕСА:
 ТЕЛЕФОН: 02 32 47 066
 ФАКС: 02 32 47 043
 МОБИЛЕН ТЕЛЕФОН:
 ЕЛЕКТРОНСКА АДРЕСА: it@ttk.com.mk
 НАЦИОНАЛНОСТ:
 ФИРМА ВО КОЈА РАБОТИ: ТТК БАНКА АД СКОПЈЕ
 РАБОТНО МЕСТО:

Слика 12 Основни податоци за клиентот од пристапницата во Банката

ЕЛЕКТРОНСКО ПОДНЕСУВАЊА НА БАРАЊА

Преку системот за електронско банкарство овозможено е електронски да се аплицира за кредит и електронски да се поднесе барање за издавање на дигитален сертификат.

Барање за кредит

Со избор на “БАРАЊА” → “Барање за кредит” се дава можност електронски да се пополни барањето за одобрување на кредит.


Барање на издавање на дигитален сертификат

За да може да се користат можностите за трансфер на пари (плаќање преку електронски налози ПП30, ПП50, ПП53), купопродажба и договорни трансакции корисникот на електронско банкарство е потребно да поседува валиден дигитален сертификат. Банката врши издавање на дигитални сертификати, кои исклучиво ќе се користат за потребите на комуникација со клиентот.



Поднесување на барање за издавање на дигитален сертификат се врши исклучиво по електронски пат преку системот за електронско банкарство. Од менито се избира “БАРАЊА” → “Барање за издавање на дигитален сертификат” (1), по што се прикажува следнава страна:

Последна промена: 03.08.2012 [Одјава](#)



е-банк@ТТК

систем за електронско банкарство

ПРЕГЛЕД НА ПРОМЕТ
КУРСНИ ЛИСТИ
ЛИЧНИ ПОДАТОЦИ
БАРАЊА
ПЛАЌАЊЕ СО НАЛОЗИ
ПРЕБАРУВАЊЕ
ПОМОШ
СИСТЕМ

Барање за кредит
1

Барање за издавање на дигитален сертификат

Барање за издавање на дигитален сертификат за _____, со ЕМБГ _____

ПРЕЗИМЕ	ИМЕ	ЕМБГ
070 123 456	email_ime@gmail.com	0101970400001
Мобилен телефон	E-mail	ЛК број
070 123 456	email_ime@gmail.com	A0000001

Адреса
УЛ. МИТО ХАЦИВАСИЛЕВ ЈАСМИН БР.50

Експозитура каде сакате да го подигнете барањето за дигитален сертификат
Скопје

Испрати барање за издавање на дигитален сертификат
4

Потребно е да внесете валиден е-маил и број на мобилен телефон. На е-маил ќе ви биде испратен дигиталниот сертификат со приватниот клуч, а на мобилен телефон со SMS порака ќе ви биде испратена лозинката за дигиталниот сертификат. Откако ќе ви биде изработен дигиталниот сертификат ќе бидете повикани во експозитурата која ја имате избрано, да доставите копија од лична карта и да го потпишете договорот за издавање на дигитален сертификат. По потпишување на договорот Вашиот дигитален сертификат ќе биде поврзан во системот за електронско банкарство со што ќе можете да вршите плаќање со електронски налози.

Слика 13 Барање за издавање на дигитален сертификат

На формата за барање за издавање на дигитален сертификат се внесува точен број на мобилен телефон (2) и валидна електронска адреса (3) и барањето за издавање на дигитален сертификат се испраќа во Банката со кликување на копчето (4). По испраќање на барањето на наведената електронска адреса (3), за 20-30 минути ќе биде испратен новиот дигитален сертификат (фајл со екстензија .pdf (Слика 14 Изглед на иконата од дигиталните сертификати), заедно со упатство за инсталација на дигиталниот сертификат локално на компјутерот на корисникот и веќе пополнето Барање за издавање на дигитален сертификат кое треба да биде испечатено, потпишано и заедно со фотокопија од документ за лична идентификација од корисникот доставено во некоја од експозитурите на Банката. По доставување на барањето во Банката дигиталниот сертификат ќе биде активиран за употреба во наредните 24 часа.





Слика 14 Изглед на иконата од дигиталните сертификати

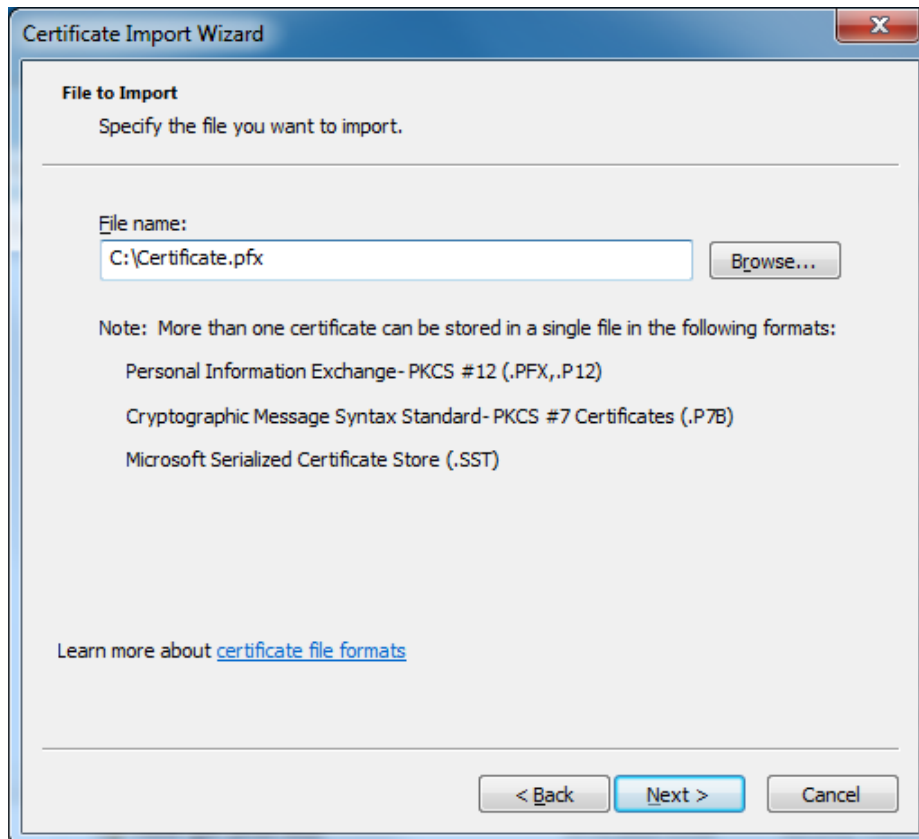
ИНСТАЛАЦИЈА НА ДИГИТАЛЕН СЕРТИФИКАТ

Дигиталниот сертификат (.pfx) кој повратно го имате добиено од ТТК Банка е потребно да се инсталира во Certificate Store на секој компјутер од каде ќе се врши потпишување на електронските налози. Прво дигиталниот сertiфикат (.pfx) испратен на е-маилот на корисникот, се симнува локално на компјутерот. Инсталација се стартува со двоен клик врз сертификатот. Процесот на инсталација на дигиталниот сертификат е даден во наредните print screen-ови:



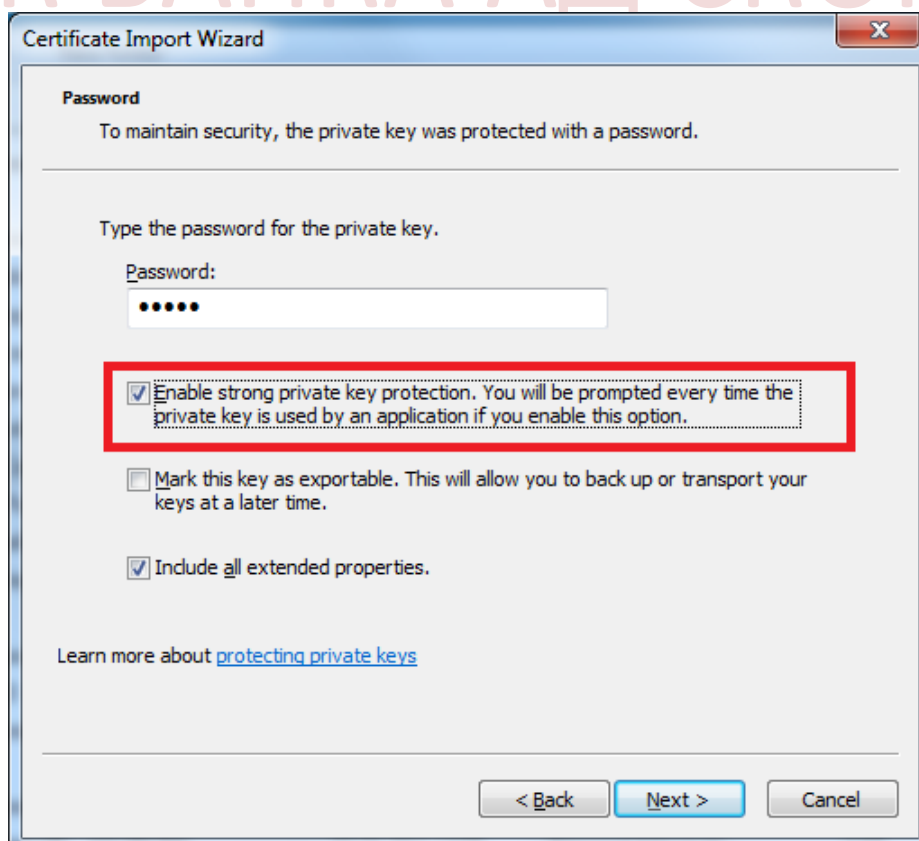
Слика 15 Инсталација на дигиталниот сертификат А





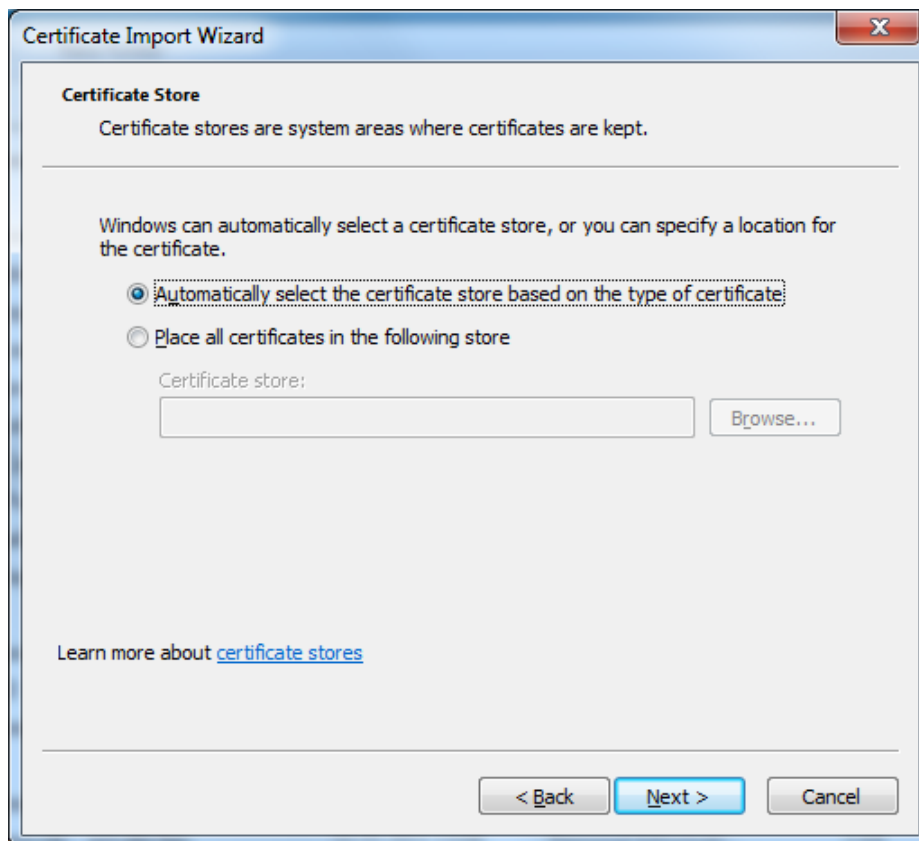
Слика 16 Инсталација на дигиталниот сертификат Б

ТТК БАНКА АД СКОПЈЕ

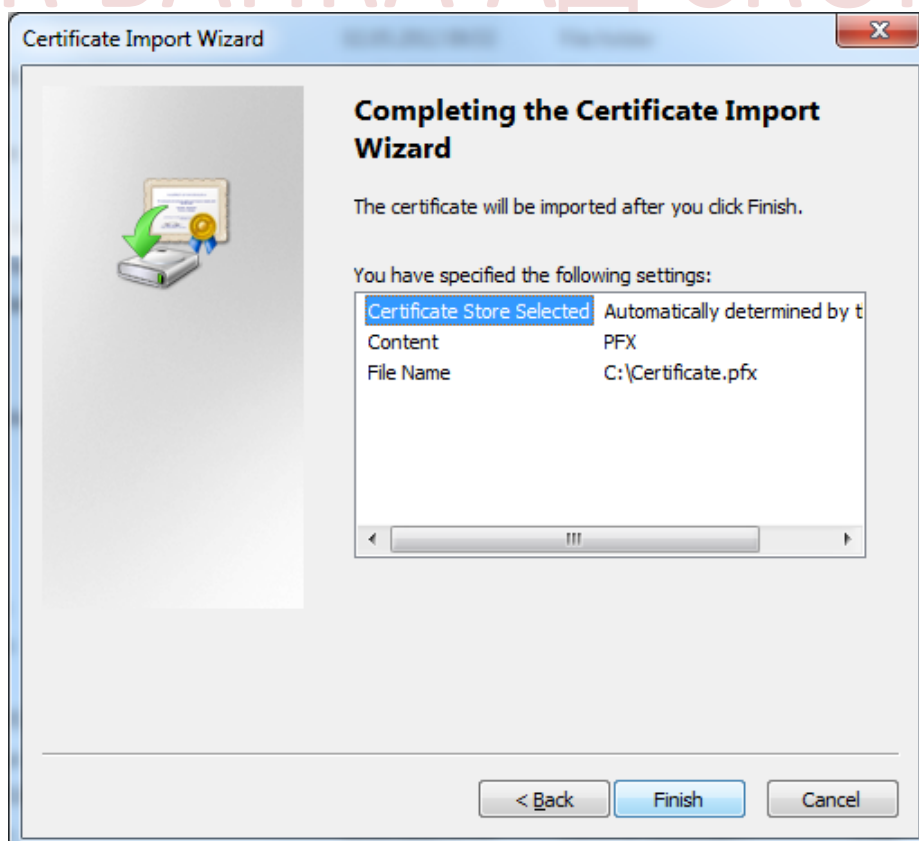


Слика 17 Инсталација на дигиталниот сертификат В





Слика 18 Инсталација на дигиталниот сертификат Г

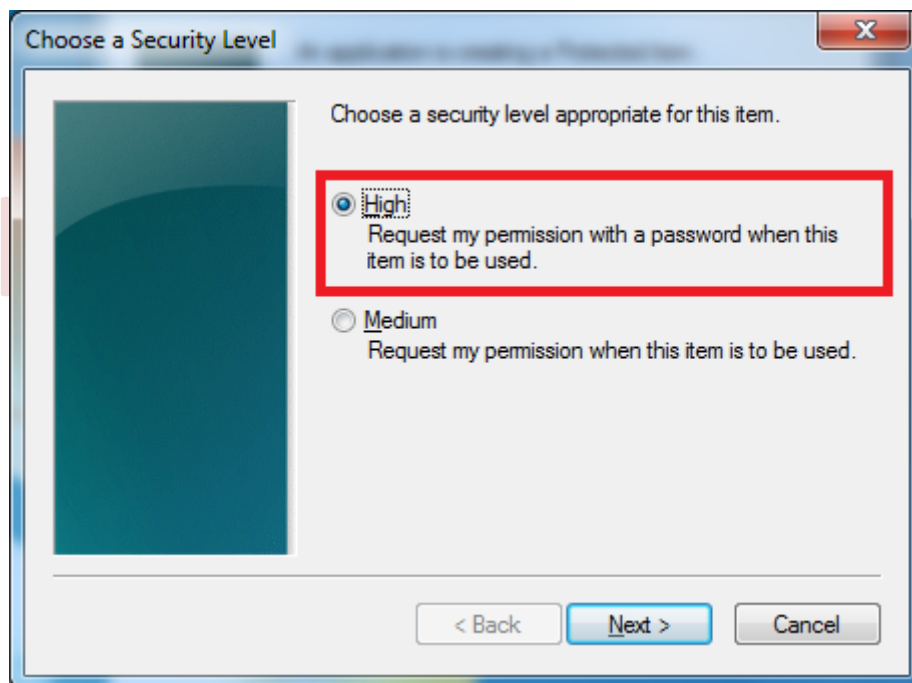


Слика 19 Инсталација на дигиталниот сертификат Д



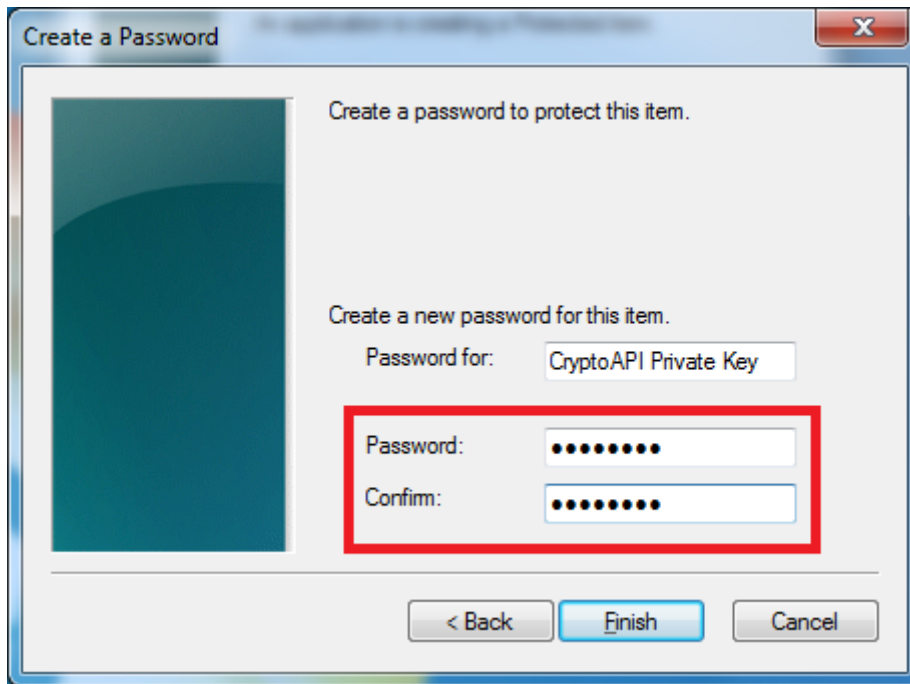


Слика 20 Инсталација на дигиталниот сертификат Г

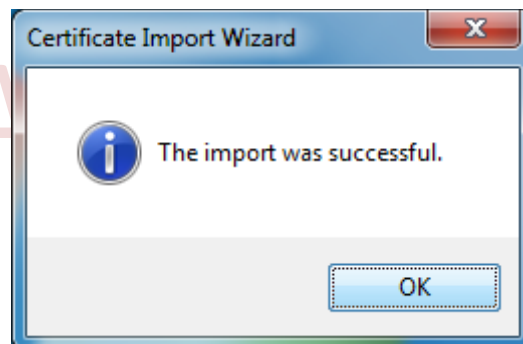


Слика 21 Инсталација на дигиталниот сертификат Е





Слика 22 Инсталација на дигиталниот сертификат Ж




Слика 23 Инсталација на дигиталниот сертификат З



ПОДАТОЦИ ЗА ПРОИЗВОДИ НА ПРАВНО ЛИЦЕ

Последна промена: 09.08.2012 [Одјава](#)



е-банк@ТТК

систем за електронско банкарство

ПРЕГЛЕД НА ПРОМЕТ КУРСНИ ЛИСТИ ИЗВОДИ ОД ЖИРО СМЕТКА ДЕВИЗНИ ОБРАСЦИ ПЛАЌАЊЕ СО НАЛОЗИ ПРЕБАРУВАЊЕ ПОМОШ СИСТЕМ

Најавени сте како **ИМЕ ПРЕЗИМЕ**

Имате овластување од следните правни лица:

Назив
ПРАВНО ЛИЦЕ 1
ПРАВНО ЛИЦЕ 2
ПРАВНО ЛИЦЕ 3

Моментално избрано правно лице е: **ПРАВНО ЛИЦЕ 1**

Сметки на правното лице во кои имате увид:

Жиро сметки

Картички

Кредити

Девизни сметки

БРОЈ НА ЖИРО СМЕТКА	СТАТУС	АКТИВНОСТ	СОСТОЈБА	ВАЛУТА
290100000000001	Отворен	Вклучен во ПП во двете насоки	100000,00	807-ДЕН
290100000000002	Отворен	Вклучен во ПП во двете насоки	200000,00	807-ДЕН
290100000000003	Отворен	Вклучен во ПП во двете насоки	300000,00	807-ДЕН
290100000000004	Отворен	Вклучен во ПП во двете насоки	400000,00	807-ДЕН
290100000000005	Отворен	Вклучен во ПП во двете насоки	500000,00	807-ДЕН

Слика 24 Инфо податоци за производите на избраното правно лице



Жиро сметки				
БРОЈ НА ЖИРО СМЕТКА	СТАТУС	АКТИВНОСТ	СОСТОЈБА	ВАЛУТА
290100000000001	Отворен	Вклучен во ПП во двете насоки	100000,00	807-ДЕН
290100000000002	Отворен	Вклучен во ПП во двете насоки	200000,00	807-ДЕН
290100000000003	Отворен	Вклучен во ПП во двете насоки	300000,00	807-ДЕН
290100000000004	Отворен	Вклучен во ПП во двете насоки	400000,00	807-ДЕН
290100000000005	Отворен	Вклучен во ПП во двете насоки	500000,00	807-ДЕН

Картички				
БРОЈ НА КАРТИЧКА	СТАТУС НА ПАРТИЈА	СОСТОЈБА	ТИП НА КАРТИЧКА	ЛИМИТ
48000001	АКТИВНА	250000,00	Diners Club Biznis	250000,00
				0070100028474(7000000000)
				0070100028474(7000000000)
				0070100028474(7000000000)
				0070100028474(7000000000)
				0070100028474(7000000000)

Кредити								
БРОЈ СМЕТКА	СТАТУС	ИЗНОС	ВАЛУТА	ДОСПЕВА	ВКУПНО РАТИ	АНУИТЕТ	КАМАТНА СТАПКА	ДОЛГ
1043000000001	Во користење	6000000,00	МКД	2020.01.22	12	0,00	0.00%	400000,00

Девизни сметки			
ПАРТИЈА	СТАТУС	СОСТОЈБА	ВАЛУТА
0070000000001(7000000000)	Отворена партија	100000,00	208-DKK
0070000000001(7000000000)	Отворена партија	200000,00	756-CHF
0070000000001(7000000000)	Отворена партија	40000,00	826-GBP
0070000000002(7000000000)	Отворена партија	120000,00	840-USD
0070000000002(7000000000)	Отворена партија	200000,00	978-EUR

Слика 25 Инфо податоци за различни производи на правно лице А



Преглед на промет на жиро сметки на правни лица

“ПРЕГЛЕД НА ПРОМЕТ” → “Жиро сметки” (1): Се прикажува следнава страна:

Последна промена: 10.08.2012 [Одјава](#)

ТТК БАНКА **е-банк@ТТК**
систем за електронско банкарство

ПРЕГЛЕД НА ПРОМЕТ | КУРСНИ ЛИСТИ | ИЗВОДИ ОД ЖИРО СМЕТКА | ДЕВИЗНИ ОБРАСЦИ | ПЛАЌАЊЕ СО НАЛОЗИ | ПРЕБАРУВАЊЕ | ПОМОШ | СИСТЕМ

Жиро сметки 1
Картички
Кредити
Девизни сметки

Најавени сте како: **ИМЕ ПРЕЗИМЕ**
Моментално избрано правно лице е: **ПРАВНО ЛИЦЕ** 2

Изберете жиро сметка за која сакате да ги видите деталите:

Избрана сметка: 290100000000001 3

Валута: MKD 4

Од - до датум: 10.07.2012 - 10.08.2012 5

Примач (сметка) 6

Налогодавач (сметка)

Опис

Основ Сите

Износ од - до 0 - 0

*Полињата за датум се задолжителни

7

Слика 26 Преглед на промет на жиро сметки на правно лице за кои корисникот има овластување

Се избира сметката (3), валутата (4), периодот за кој се прикажува прометот (5) и опционално некој од дополнителните полиња за филтрирање на прикажаните податоци (6) и се кликување на копчето “Промет” (7) ќе се прикаже нова страна со прометните ставки соодветно на направениот избор.

Напомена: Периодот на приказ не може да е поголем од 90 денови.



Преглед на промет на платежни картички на правни лица

“ПРЕГЛЕД НА ПРОМЕТ” → “Картички” (1): Се прикажува следнава страна:

Последна промена: 10.08.2012 [Одјава](#)

ТТК **БАНКА** **е-банк@ТТК**
систем за електронско банкарство

ПРЕГЛЕД НА ПРОМЕТ КУРСНИ ЛИСТИ ИЗВОДИ ОД ЖИРО СМЕТКА ДЕВИЗНИ ОБРАСЦИ ПЛАЌАЊЕ СО НАЛОЗИ ПРЕБАНУВАЊЕ ПОМОШ СИСТЕМ

Жиро сметки
Картички (1)
Кредити
Девизни сметки

Најавени сте како: ИМЕ ПРЕЗИМЕ (2)
Моментално избрано правно лице е: ПРАВНО ЛИЦЕ 1 (3)

Изберете платежна картичка за која сакате да ги видите деталите:

Избрана сметка: 48000001 (3)

Од - до датум: 10.07.2012 (4) - 10.08.2012 (4)

5 6 7 8
Промет Резервации Обврски Изводи

*Полињата за датуми се задолжителни

Слика 27 Преглед на промет на платежни картички за кои корисникот има овластување за преглед

Кај платежните картички освен прометот (5), дополнително има опција за приказ на резервирани средства (6), Обврски (7) и Изводи (8).

Податоци за кредити на правни лица

“ПРЕГЛЕД НА ПРОМЕТ” → “Кредити” (1): Се прикажува следнава страна:

Последна промена: 10.08.2012 [Одјава](#)

ТТК **БАНКА** **е-банк@ТТК**
систем за електронско банкарство

ПРЕГЛЕД НА ПРОМЕТ КУРСНИ ЛИСТИ ИЗВОДИ ОД ЖИРО СМЕТКА ДЕВИЗНИ ОБРАСЦИ ПЛАЌАЊЕ СО НАЛОЗИ ПРЕБАНУВАЊЕ ПОМОШ СИСТЕМ

Жиро сметки
Картички
Кредити (1)
Девизни сметки

Најавени сте како: ИМЕ ПРЕЗИМЕ (2)
Моментално избрано правно лице е: ПРАВНО ЛИЦЕ 1 (3)

Изберете кредитна партија за која сакате да ги видите деталите: (4) 5

Избрана сметка: 10400000000001 (3) Детали (5) Аморт. план (6)

Слика 28 Податоци за кредити за кои корисникот има овластување за преглед



За избраната кредитна партија (3), со кликување врз копчето “Детали” (4) се прикажуваат основните податоци за кредитот, а со кликување на копчето “Аморт. план” (5) се прикажува амортизациониот план на кредитот.

Податоци за девизни сметки (Лоро,Ностро) на правни лица

Последна промена: 10.08.2012 [Одјава](#)

ТТК БАНКА **е-банк@ТТК**
систем за електронско банкарство

ПРЕГЛЕД НА ПРОМЕТ КУРСНИ ЛИСТИ ИЗВОДИ ОД ЖИРО СМЕТКА ДЕВИЗНИ ОБРАСЦИ ПЛАЌАЊЕ СО НАЛОЗИ ПРЕБАРУВАЊЕ ПОМОШ СИСТЕМ

Жиросметки
Картички
Кредити
Девизни сметки **1**

Најавени сте како: **ИМЕ ПРЕЗИМЕ**
Моментално избрано правно лице е: **ПРАВНО ЛИЦЕ 1**

Изберете девизна сметка за која сакате да ги видите деталите:

Избрана сметка: 0070000000001 **2**

Валута: DNK **3**

Тип на производ: НОСТРО ДОЗНАКИ **4**

Почетен датум: 10.07.2012 **5**

Краен датум: 10.08.2012 **5**

6

Слика 29 Податоци за девизни сметки за кои корисникот има овластување за преглед

За избраната девизна сметка (2), валута (3), тип на производ (лоро и ностро дознаки, акредитиви и гаранции, лоро и ностро инкасо документи и депозити на коминтенти) (4), период на приказ (5), со кликување на копчето “Прикажи предмети” (6) се прикажува листата на предмети од каде со кликување врз бројот на предметот може да се видат деталите за тој предмет.


ИЗВОДИ ОД ЖИРО СМЕТКА (ПРАВНИ ЛИЦА)

Извод од жиро сметки

“ИЗВОДИ ОД ЖИРО СМЕТКА” → “Извод од жиро сметки” (1): Се прикажува следнава страна:



Последна промена: 14.08.2012 [Одјава](#)



е-банк@ТТК

систем за електронско банкарство

ПРЕГЛЕД НА ПРОМЕТ КУРСНИ ЛИСТИ ИЗВОДИ ОД ЖИРО СМЕТКА ДЕВИЗНИ ОБРАСЦИ ПЛАЌАЊЕ СО НАЛОЗИ ПРЕБАРУВАЊЕ ПОМОШ СИСТЕМ

Извод за жиро сметки 1
 Извод од жиро сметка за тековен ден
 Извод од жиро сметка за период
 Листа на изводи

Најавени сте како: **ИМЕ ПРЕЗИМЕ**
 Моментално избрано правно лице е: **ПРАВНО ЛИЦЕ 1** 2

Изберете жиро сметка за која сакате да ги видите деталите:

Избрана сметка: 3
 Валута: 4

Изберете приказ според датум или според бр. на извод и година:

Датум 5
 Извод 6

7


Слика 30 Извод од денарски сметки на правни лица за кои корисникот има овластување за преглед

За моментално избраното правно лице (2), се избира денарската сметка (3), датум (5) или број на извод (6) и со кликување на копчето "Извод" (7) соодветниот извод.

Извод од жиро сметка за тековен ден

"ИЗВОДИ ОД ЖИРО СМЕТКА" → "Извод од жиро сметка за тековен ден" (1): Се прикажува следнава страна:

Последна промена: 14.08.2012 [Одјава](#)



е-банк@ТТК

систем за електронско банкарство

ПРЕГЛЕД НА ПРОМЕТ КУРСНИ ЛИСТИ ИЗВОДИ ОД ЖИРО СМЕТКА ДЕВИЗНИ ОБРАСЦИ ПЛАЌАЊЕ СО НАЛОЗИ ПРЕБАРУВАЊЕ ПОМОШ СИСТЕМ

Извод за жиро сметки 1
 Извод од жиро сметка за тековен ден
 Извод од жиро сметка за период
 Листа на изводи

Најавени сте како: **ИМЕ ПРЕЗИМЕ**
 Моментално избрано правно лице е: **ПРАВНО ЛИЦЕ 1** 2

Изберете жиро сметка за која сакате да ги видите деталите:

Избрана сметка: 3
 Валута: 4
 Датум: 5

6

Слика 31 Извод за тековен ден од денарски сметки на правни лица



За моментално избраното правно лице (2), се избира денарската сметка (3) и со кликување на копчето “Извод” (6) се прикажува тековниот извод.

Извод од жиро сметка за период

“ИЗВОДИ ОД ЖИРО СМЕТКА” → “Извод од жиро сметка за период” (1): Се прикажува следнава страна:

Последна промена: 14.08.2012 [Одјава](#)

ТТК **БАНКА** **е-банк@ТТК**
систем за електронско банкарство

ПРЕГЛЕД НА ПРОМЕТ КУРСНИ ЛИСТИ **ИЗВОДИ ОД ЖИРО СМЕТКА** ДЕВИЗНИ ОБРАСЦИ ПЛАЌАЊЕ СО НАЛОЗИ ПРЕБАРУВАЊЕ ПОМОШ СИСТЕМ

Извод за жиро сметки
Извод од жиро сметка за тековен ден **1**
Извод од жиро сметка за период
Листа на изводи

Најавени сте како: **ИМЕ ПРЕЗИМЕ** **2**
Моментално избрано правно лице е: **ПРАВНО ЛИЦЕ 1**

Изберете жиро сметка за која сакате да ги видите деталите:

Избрана сметка: 290100000000001 **3**
Валута: MKD **4**
Од - до датум: 01.08.2012 **5** - 14.08.2012 **5**

6

Слика 32 Извод за период од денарски сметки на правни лица


За моментално избраното правно лице (2), се избира денарската сметка (3), периодот (5) и со кликување на копчето “Извод” (6) се прикажуваат изводите во тој временски период.

Листа на изводи

“ИЗВОДИ ОД ЖИРО СМЕТКА” → “Листа на изводи” (1): Се прикажува следнава страна:



Последна промена: 14.08.2012 [Одјава](#)



е-банк@ТТК

систем за електронско банкарство

ПРЕГЛЕД НА ПРОМЕТ КУРСНИ ЛИСТИ ИЗВОДИ ОД ЖИРО СМЕТКА ДЕВИЗНИ ОБРАСЦИ ПЛАЌАЊЕ СО НАЛОЗИ ПРЕБАРУВАЊЕ ПОМОШ СИСТЕМ

Извод за жиро сметки
 Извод од жиро сметка за тековен ден
 Извод од жиро сметка за период
Листа на изводи 1

Најавени сте како: ИМЕ ПРЕЗИМЕ
 Моментално избрано правно лице е: ПРАВНО ЛИЦЕ 1 2

[Листа на изводи кои ги немате прегледано.](#) 3 [Листа на веќе прегледани изводи.](#) 4

Број на извод	Датум	Сметка	Назив	
1	02.01.2010	290100000000001	ПРАВНО ЛИЦЕ 1	Прикажи
1	03.01.2011	290100000000001	ПРАВНО ЛИЦЕ 1	Прикажи
1	03.01.2012	290100000000001	ПРАВНО ЛИЦЕ 1	Прикажи
2	04.01.2010	290100000000001	ПРАВНО ЛИЦЕ 1	Прикажи
2	05.01.2012	290100000000001	ПРАВНО ЛИЦЕ 1	Прикажи
2	11.01.2011	290100000000001	ПРАВНО ЛИЦЕ 1	Прикажи
3	05.01.2010	290100000000001	ПРАВНО ЛИЦЕ 1	Прикажи
3	09.01.2012	290100000000001	ПРАВНО ЛИЦЕ 1	Прикажи
3	12.01.2011	290100000000001	ПРАВНО ЛИЦЕ 1	Прикажи
4	10.01.2012	290100000000001	ПРАВНО ЛИЦЕ 1	Прикажи
4	11.01.2010	290100000000001	ПРАВНО ЛИЦЕ 1	Прикажи
4	13.01.2011	290100000000001	ПРАВНО ЛИЦЕ 1	Прикажи
5	11.01.2012	290100000000001	ПРАВНО ЛИЦЕ 1	Прикажи
5	12.01.2010	290100000000001	ПРАВНО ЛИЦЕ 1	Прикажи
5	14.01.2011	290100000000001	ПРАВНО ЛИЦЕ 1	Прикажи
6	12.01.2012	290100000000001	ПРАВНО ЛИЦЕ 1	Прикажи
6	14.01.2010	290100000000001	ПРАВНО ЛИЦЕ 1	Прикажи
6	18.01.2011	290100000000001	ПРАВНО ЛИЦЕ 1	Прикажи
7	15.01.2010	290100000000001	ПРАВНО ЛИЦЕ 1	Прикажи
7	16.01.2012	290100000000001	ПРАВНО ЛИЦЕ 1	Прикажи

1 2 3 4 5 6 7 8 9 10 ... 7

Слика 33 Извод за период од денарски сметки на правни лица

За моментално избраното правно лице (2), се прикажува листата на непрегледани изводи (3) или листа на веќе прегледани изводи (4), при што се прикажува табелата со изводи (5), од каде со кликување врз линкот “Прикажи” (6) може да се види соодветниот извод. Табелата (5) може да има повеќе страници со изводи (7).

ДЕВИЗНИ ОБРАСЦИ (ПРАВНИ ЛИЦА)


Правните лица кои имаат отворено девизни сметки преку менито “ДЕВИЗНИ ОБРАСЦИ” можат да вршат увид во девизните изводи, Обрасците 1450, 746, 743 и интерните налози.

Девизни изводи

“ДЕВИЗНИ ОБРАСЦИ” → “Девизни изводи” (1): Се прикажува следнава страна:



Последна промена: 10.08.2012 Одјава



е-банк@ТТК

систем за електронско банкарство

ПРЕГЛЕД НА ПРОМЕТ КУРСНИ ЛИСТИ ИЗВОДИ ОД ЖИРО СМЕТКА **ДЕВИЗНИ ОБРАСЦИ** ПЛАЌАЊЕ СО НАЛОЗИ ПРЕБАРУВАЊЕ ПОМОШ СИСТЕМ

Девизни изводи **1**
 Образец 1450
 Образец 746
 Образец 743
 Интерни налози

Најавени сте како: ИМЕ ПРЕЗИМЕ
 Моментално избрано правно лице е: ПРАВНО ЛИЦЕ 1 **2**

Преглед на девизни изводи.

Избрана сметка: 0070000000001 **3**

Датум 08.08.2012 **4**

За период - **5**

6

Датум	Износ	Валута	
2012.08.08	10000,00	978	Прикажи 7
2012.08.08	2000,00	807	Прикажи 8
2012.08.08	10000,00	978	Прикажи

Слика 34 Податоци за девизни изводи за сметки за кои корисникот има овластување за преглед

За моментално избраното правно лице **(2)**, се избира девизната сметка **(3)**, датум **(4)** или период **(5)** и со кликување на копчето “Прикажи” **(6)** се прикажува листа со девизни изводи **(7)**, од каде со кликување врз линкот “Прикажи” **(8)** се прикажуваат деталите за избраниот извод.

Девизни обрасци 1450

“ДЕВИЗНИ ОБРАСЦИ” → “Образец 1450” **(1)**: Се прикажува следнава страна:

Последна промена: 10.08.2012 Одјава



е-банк@ТТК

систем за електронско банкарство

ПРЕГЛЕД НА ПРОМЕТ КУРСНИ ЛИСТИ ИЗВОДИ ОД ЖИРО СМЕТКА **ДЕВИЗНИ ОБРАСЦИ** ПЛАЌАЊЕ СО НАЛОЗИ ПРЕБАРУВАЊЕ ПОМОШ СИСТЕМ

Девизни изводи **1**
 Образец 1450
 Образец 746
 Образец 743
 Интерни налози

Најавени сте како: ИМЕ ПРЕЗИМЕ
 Моментално избрано правно лице е: ПРАВНО ЛИЦЕ 1 **2**

Преглед на 1450 обрасци.

Избрана сметка: 0070000000001 **3**

Датум **4**

За период 06.08.2012 - 10.08.2012 **5**

6

Датум	Износ	Валута	
2012.08.07	4500,00	978	Прикажи 7
2012.08.06	9600,00	978	Прикажи 8


Слика 35 Податоци за обрасци 1450 за сметки за кои корисникот има овластување за преглед

За моментално избраното правно лице (2), се избира девизната сметка (3), датум (4) или период (5) и со кликување на копчето “Прикажи” (6) се прикажува листа со обрасци 1450 (7), од каде со

Девизни обрасци 746

“ДЕВИЗНИ ОБРАСЦИ” → “Образец 746” (1): Се прикажува следнава страна:

Последна промена: 10.08.2012 Одјава



е-банк@ТТК

систем за електронско банкарство

ПРЕГЛЕД НА ПРОМЕТ КУРСНИ ЛИСТИ ИЗВОДИ ОД ЖИРО СМЕТКА **ДЕВИЗНИ ОБРАСЦИ** ПЛАЌАЊЕ СО НАЛОЗИ ПРЕБАНУВАЊЕ ПОМОШ СИСТЕМ

Девизни изводи
 Образец 1450
Образец 746 1
 Образец 743
 Интерни налози

Најавени сте како: **ИМЕ ПРЕЗИМЕ**
 Моментално избрано правно лице е: **ПРАВНО ЛИЦЕ 1** 2

Преглед на 746 обрасци.

Избрана сметка: 07000000000001 3

Датум 4

За период 01.08.2012 - 08.08.2012 5

6

Датум	Износ	Валута	
2012.08.03	2450,00	807	Прикажи 7
2012.08.06	1425,00	807	Прикажи
2012.08.03	5680,00	978	Прикажи
2012.08.07	890,00	807	Прикажи 8
2012.08.03	1000,00	978	Прикажи
2012.08.08	30500,00	807	Прикажи
2012.08.08	56000,00	978	Прикажи

Слика 36 Податоци за обрасци 746 за сметки за кои корисникот има овластување за преглед


За моментално избраното правно лице (2), се избира девизната сметка (3), датум (4) или период (5) и со кликување на копчето “Прикажи” (6) се прикажува листа со обрасци 746 (7), од каде со кликување врз линкот “Прикажи” (8) се прикажуваат деталите за избраниот образец 746.

Девизни обрасци 743

“ДЕВИЗНИ ОБРАСЦИ” → “Образец 743” (1): Се прикажува следнава страна:



Последна промена: 10.08.2012 [Одјава](#)



e-банк@ТТК

систем за електронско банкарство

ПРЕГЛЕД НА ПРОМЕТ КУРСНИ ЛИСТИ ИЗВОДИ ОД ЖИРО СМЕТКА **ДЕВИЗНИ ОБРАСЦИ** ПЛАЌАЊЕ СО НАЛОЗИ ПРЕБАРУВАЊЕ ПОМОШ СИСТЕМ

Девизни изводи
 Образец 1450
 Образец 746
Образец 743
 Интерни налози

Најавени сте како: ИМЕ ПРЕЗИМЕ
 Моментално избрано правно лице е: ПРАВНО ЛИЦЕ 1

Преглед на 743 обрасци.

Избрана сметка:

Датум:

За период: -

Датум	Износ	Валута
2012.08.08	12000,00	978


Слика 37 Податоци за обрасци 743 за сметки за кои корисникот има овластување за преглед

За моментално избраното правно лице (2), се избира девизната сметка (3), датум (4) или период (5) и со кликување на копчето "Прикажи" (6) се прикажува листа со обрасци 743 (7), од каде со кликување врз линкот "Прикажи" (8) се прикажуваат деталите за избраниот образец 743.

Девизни интерни налози

"ДЕВИЗНИ ОБРАСЦИ" → "Интерни налози" (1): Се прикажува следнава страна:

Последна промена: 13.08.2012 [Одјава](#)



e-банк@ТТК

систем за електронско банкарство

ПРЕГЛЕД НА ПРОМЕТ КУРСНИ ЛИСТИ ИЗВОДИ ОД ЖИРО СМЕТКА **ДЕВИЗНИ ОБРАСЦИ** ПЛАЌАЊЕ СО НАЛОЗИ ПРЕБАРУВАЊЕ ПОМОШ СИСТЕМ

Девизни изводи
 Образец 1450
 Образец 746
 Образец 743
Интерни налози

Најавени сте како: ИМЕ ПРЕЗИМЕ
 Моментално избрано правно лице е:

Преглед на интерни налози.

Избрана сметка:

Датум:

За период: -

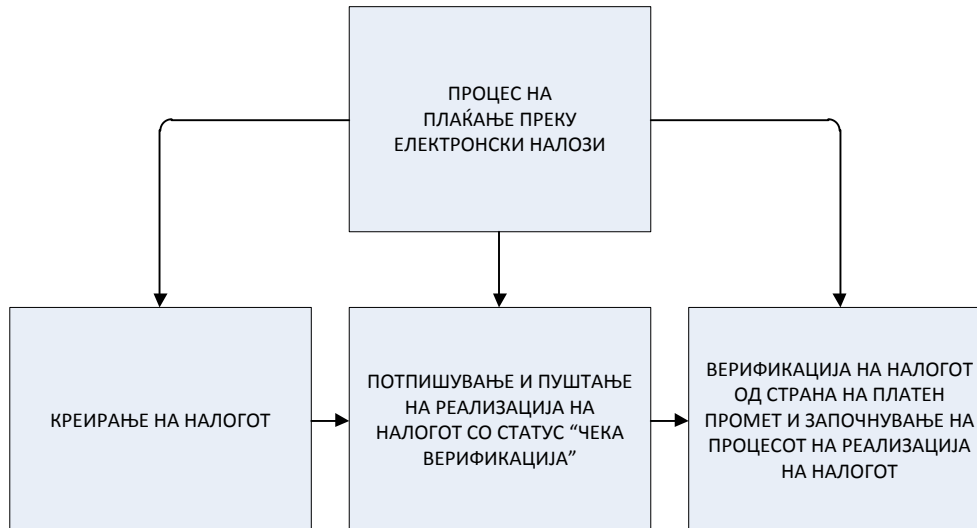
Датум	Износ	Валута
2012.08.07	98560,00	
2012.08.06	246328,00	

Слика 38 Податоци за интерни налози за сметки за кои корисникот има овластување за преглед

За моментално избраното правно лице (2), се избира девизната сметка (3), датум (4) или период (5) и со кликување на копчето “Прикажи” (6) се прикажува листа со интерни налози (7), од каде со кликување врз линкот “Прикажи” (8) се прикажуваат деталите за избраниот налог.

ПЛАЌАЊЕ СО ЕЛЕКТРОНСКИ НАЛОЗИ

Процесот на плаќање преку електронски налог е даден со следниов дијаграм:



Слика 39 Процес на плаќање преку електронски налози

Првиот чекор од процесот на плаќање преку електронски налози е креирање на налогот.

КРЕИРАЊЕ НА НОВ НАЛОГ ЗА ПЛАЌАЊЕ ППЗ0 (ФИЗИЧКИ И ПРАВНИ ЛИЦА)

Со избор на “ПЛАЌАЊЕ СО НАЛОЗИ” → “Нов налог за плаќање ППЗ0” ќе се отвори страната за креирање на ППЗ0 електронски налози (Слика 40 Креирање на ППЗ0 електронски налози А (1)). На оваа страна се наоѓа листа на ППЗ0 шаблони – претходно успешно креирани и зачувани ППЗ0 налози (2) од каде со кликување врз називот на шаблонот полињата на ППЗ0 налогот автоматски ќе се пополнат со вредностите на полињата од шаблонот, потоа листа со последните сметки на кои е вршена уплата преку електронски ППЗ0 налози (3) и листа на сметки на лица за кои корисникот на електронско банкарство има овластување да врши плаќање (4) (Во зависност од избраниот тип на корисник тука ќе се прикажуваат или сметките на физички лица или на правни лица).



ПРЕГЛЕД НА ПРОМЕТ КУРСНИ ЛИСТИ ЛИЧНИ ПОДАТОЦИ БАРАЊА ПЛАЌАЊЕ СО НАЛОЗИ ПРЕБАРУВАЊЕ ПОМОШ СИСТЕМ

1 Нов налог за плаќање ПП30
Нов налог за плаќање ПП50
Уплата на рат
Реализирање/вршење на кредитни налози
Преглед на реализирани налози и налози кои чекаат на реализација
Режиски трошоци

ПП30 шаблони на:
ИМЕ ПРЕЗИМЕ
ПП30-Тест1 2
ПП30

[Вчитај] [Бриши]

Последни уплати на сметки:
290500000000101 3
290500000000102
290500000000103
290500000000104

Напомена: Доколку во налогот како цел на дознаката е плаќање или враќање на ПОЗАЈМИЦА тогаш задолжително како шифра на плаќање е потребно да изберете една од шифрите : 468,469,568,569 соодветно!

ТТК Банка
НАЛОГОДАВАЧ
Назив на налогодавач
ИМЕ ПРЕЗИМЕ И АДРЕСА НА НАЛОГОДАВАЧОТ

ПРИМАЧ
Назив на примачот

ТРС на налогодавач и расп. состојба
290500000000100 30.000,00

Трансакциона сметка на примач

Банка на налогодавачот
ТТК БАНКА А.Д. СКОПЈЕ

Банка на примачот

Цел на дознака

Износ во денари 0

Повикување на број задолжување

Повикување на број одобрување

Датум: 03.08.2012 Датум валута: 03.08.2012 Место: Интернет Шифра: 220 Опис на шифрата: 220-Плаќање по основ Начин: 2

[Креирај НАЛОГ ПП30] [Избриши ги внесените вредности]

СМЕТКИ ОД КОИ СТЕ ОВЛАСТЕНИ ДА ВРШИТЕ ПЛАЌАЊА 4

Избор	Сметка број	Назив	Опис на сметка	Место	Состојба
[Избери]	290500000000100	ИМЕ ПРЕЗИМЕ	ОПИС	СКОПЈЕ	30,000,00 ДЕН

ПРОВИЗИИ И ТЕРМИНСКИ ПЛАН ПРИ ЕЛЕКТРОНСКО ПЛАЌАЊЕ НА НАЛОЗИ ЗА ФИЗИЧКИ ЛИЦА

Трансакции кон сметки во ТТК Банка до 15.000 денари (Начин: 0)	2 ДЕНАРИ
Трансакции кон сметки во ТТК Банка над 15.000 денари (Начин: 0)	4 ДЕНАРИ
Трансакции кон сметки во други Банки преку КИБС до 12 часот (Начин:2)	9 ДЕНАРИ
Трансакции кон сметки во други Банки преку КИБС од 12 часот до 14 часот (Начин:2)	11 ДЕНАРИ
Трансакции кон сметки во други Банки преку МИПС до 16 часот (Начин:1)	90 ДЕНАРИ

Налозите кои се реализираат по 14:20 часот по КИБС, по 16:20 часот по МИПС и по 18:50 за интерните налози ќе бидат префрлени за реализација наредниот работен ден. Работни денови за КИБС и МИПС се од понеделник до петок освен за време на државни празници, а за интерните налози работни денови се од понеделник до сабота освен во државни празници.

ПРОВИЗИИ И ТЕРМИНСКИ ПЛАН ПРИ ЕЛЕКТРОНСКО ПЛАЌАЊЕ НА НАЛОЗИ ЗА ПРАВНИ ЛИЦА

Трансакции кон сметки во ТТК Банка до 15.000 денари (Начин: 0)	10 ДЕНАРИ
Трансакции кон сметки во ТТК Банка над 15.000 денари (Начин: 0)	14 ДЕНАРИ
Трансакции кон сметки во други Банки преку КИБС до 15.000 денари до 12 часот (Начин:2)	16 ДЕНАРИ
Трансакции кон сметки во други Банки преку КИБС над 15.000 денари до 12 часот (Начин:2)	18 ДЕНАРИ
Трансакции кон сметки во други Банки преку КИБС до 15.000 денари од 12 часот до 14 часот (Начин:2)	21 ДЕНАРИ
Трансакции кон сметки во други Банки преку КИБС над 15.000 денари од 12 часот до 14 часот (Начин:2)	24 ДЕНАРИ
Трансакции кон сметки во други Банки преку МИПС до 12 часот (Начин:1)	70 ДЕНАРИ
Трансакции кон сметки во други Банки преку МИПС по 12 часот (Начин:1)	110 ДЕНАРИ

Слика 40 Креирање на ПП30 електронски налози А

Налог за пренос ППЗ0

ТТК Банка

НАЛОГОДАВАЧ		ПРИМАЧ	
Назив на налогодавач		Назив на примачот	
ИМЕ ПРЕЗИМЕ, АДРЕСА НА НАЛОГОДАВАЧ 1		ИМЕ ПРЕЗИМЕ, АДРЕСА НА НАЛОГОПРИМАЧ 2	
ТРС на налогодавач и расп. состојба 3	30.000,00	Трансакциона сметка на примач 4	290500000000002
Банка на налогодавачот 5	ТТК БАНКА А.Д. СКОПЈЕ	Банка на примачот 6	ТТК Банка АД Скопје
Цел на дознака 7	563-Уплати за други неспомнати цели ЦЕЛ НА ДОЗНАКА	Износ во денари 8	1000
Повикување на број задолжување 9		Повикување на број одобрување 10	
Датум: 11	Датум валута: 12	Место 13	Шифра 14
03.08.2012	03.08.2012	Интернет	563
			Опис на шифрата 15
			563-Уплати за други нес
			Начин 16
			2
Креирај НАЛОГ ППЗ0		Избриши ги внесените вредности 18	

Слика 41 Креирање на ППЗ0 електронски налози Б

Описот на полињата од ПП30 налогот е даден во следнава табела:


Р.Б.	НАЗИВ НА ПОЛЕТО	ОПИС НА ПОЛЕТО
1	Назив на налагавачот	Полето се пополнува автоматски според избраната сметка на налагавач (3) за кои корисникот кој е логиран на системот за електронско банкарство има привилегии за плаќање.
2	Назив на примачот	Полето се пополнува автоматски според внесената трансакциона сметка на примачот, а може потоа да биде сменето.
3	Трансакциона сметка на налагавач	Листа на сметки за кои коирсникот на електронско банкарство има овластување за плаќање. Доколку корисникот е најавен како физичко лице тогаш во листата се прикажуваат само сметките на физичките лица, а доколку е најавен како правно лице сеприкажуваат само сметките на правните лица за кои има овластување за плаќање.
4	Трансакциона сметка на примач	Се внесува трансакционата сметка на примачот. Ова е задолжително поле. Според внесената сметка автоматски се пополнуваат полињата (2) и (6).
5	Банка на налагавачот	Секогаш е ТТК Банка А.Д. Скопје.
6	Банка на примачот	Автоматски се пополнува според внесената трансакциона сметка на примачот.
7	Цел на дознака	Ова поле се пополнува според избраната шифра на плаќање (15), а може да се дополни. Ова поле е задолжително.
8	Износ	Се внесува износо на налогот во денари. Во ова поле може да се внесуваат само броеви и запирка за разделување на децималниот дел од износот доколку има потреба. Ова поле е задолжително.
9	Повикување на број задолжување	Ова поле е незадолжително. Се внесува доколку има потреба.
10	Повикување на број одобрување	Ова поле е незадолжително. Се внесува доколку има потреба.
11	Датум	Датумот кога е креиран налогот. Се внесува автоматски.
12	Датум на валута	Се внесува посакуваниот датум на валута доколку е различен од датумот на креирање на налогот. Доколку внесете иден датум на валута тогаш на тој датум ќе се реализира налогот. Датумот на валута во иднина не може да е повеќе од 7 дена од моменталниот датум.
13	Место	Секогаш е "Интернет".
14	Шифра	Шифра на плаќање. Се пополнува автоматски во зависност од избраниот Опис на шифра(15).
15	Опис на шифра	Се избира шифрата на плаќање. Со измена на ова поле се менува полето шифра (14) и полето цел на дознака се пополнува со шифрата на плаќање и описот на шифрата на плаќање
16	Начин	Се бира начинот на реализација на налогот. 0-Интерен налог, доколку сметката на примачот е во ТТК Банка, 1 - Итен налог (МИПС), 2- Налог по КИБС
17	Потврди	Доколку се внесени сите податоци во налогот, со кликување на копчето Потврди ќе се креира налогот ПП30.
18	Поништи	Се бришат сите внесени полиња.

Табела 1 Полиња во електронски ПП30 налог



Со кликување на копчето "Потврди" (17), доколку сите податоци се во ред, ќе се креира електронски ППЗО налог и се отвора нова страна каде се прикажува налогот :

Последна промена: 06.08.2012 [Одјава](#)




е-банк@ТТК


систем за електронско банкарство

ПРЕГЛЕД НА ПРОМЕТ КУРСНИ ЛИСТИ ЛИЧНИ ПОДАТОЦИ БАРАЊА ПЛАЌАЊЕ СО НАЛОЗИ ПРЕБАРУВАЊЕ ПОМОШ СИСТЕМ

Креиран е нов налог ППЗО .
 Потпишувањето и реализацијата на налогот се врши преку менито Реализација на веќе креирани налози!
[РЕАЛИЗАЦИЈА НА НАЛОЗИ](#) **1**

 **5**

ЗАЧУВАЈ КАКО ШАБЛОН.
 Внесете назив на шаблон:
 2
 3
 Известување **4**

Налогот е креиран од:											
<div style="display: flex; justify-content: space-between;"> <div style="width: 45%;">  <p>ТТК Банка</p> <p>НАЛОГОДАВАЧ</p> <p>Назив на налогодавач</p> <p>НАЛОГОДАВАЧ ИМЕ ПРЕЗИМЕ , АДРЕСА</p> </div> <div style="width: 45%;"> <p>ПРИМАЧ</p> <p>Назив на примачот</p> <p>НАЛОГОПРИМАЧ ИМЕ ПРЕЗИМЕ, АДРЕСА</p> </div> </div>	<p>Трансакциона сметка на налогодавач</p> <p><input type="text" value="290500000000001"/></p> <p>Трансакциона сметка на примач</p> <p><input type="text" value="290400000000002"/></p>										
<p>Банка на налогодавачот</p> <p><input type="text" value="ТТК БАНКА А.Д. СКОПЈЕ"/></p>	<p>Банка на примачот</p> <p><input type="text" value="ТТК Банка АД Скопје"/></p>										
<p>Цел на дознака</p> <p><input type="text" value="563-Уплати за други неспомнати цели"/></p>	<p>Износ во денари</p> <p style="font-size: 1.5em; font-weight: bold; text-align: center;">1000,00</p>										
<p>Повикување на број задолжување</p> <p><input type="text"/></p>	<p>Повикување на број одобрување</p> <p><input type="text"/></p>										
<table style="width: 100%; font-size: 0.8em;"> <tr> <td>Датум:</td> <td>Време:</td> <td>Место:</td> </tr> <tr> <td><input type="text" value="06.08.2012"/></td> <td><input type="text" value="13:55:04"/></td> <td><input type="text" value="Интернет"/></td> </tr> </table>	Датум:	Време:	Место:	<input type="text" value="06.08.2012"/>	<input type="text" value="13:55:04"/>	<input type="text" value="Интернет"/>	<table style="width: 100%; font-size: 0.8em;"> <tr> <td>Шифра</td> <td>Начин</td> </tr> <tr> <td><input type="text" value="563"/></td> <td><input type="text" value="0"/></td> </tr> </table>	Шифра	Начин	<input type="text" value="563"/>	<input type="text" value="0"/>
Датум:	Време:	Место:									
<input type="text" value="06.08.2012"/>	<input type="text" value="13:55:04"/>	<input type="text" value="Интернет"/>									
Шифра	Начин										
<input type="text" value="563"/>	<input type="text" value="0"/>										
Налог за пренос ППЗО											

Слика 42 Приказ на креиран ППЗО електронски налог

Креираниот електронски налог нема никакво дејство се додека не биде потпишан и пуштен на реализација во платен промет. Потпишувањето и реализацијата на веќе креираниот налог се врши преку менито "ПЛАЌАЊЕ СО НАЛОЗИ" → "Реализирање/Бришење на креирани налози" или со кликување на линкот "РЕАЛИЗАЦИЈА НА НАЛОЗИ" (1).

На оваа страна е дадена и опција вака креираниот налог да се зачува како шаблон. Процесот на зачувување на налогот како шаблон е следниов: Се внесува име на шаблонот (2) и се кликува на копчето "Зачувај како шаблон" (3). Доколку постои веќе претходно креиран шаблон со истото име ќе се појави соодветно известување (4), во спротивно шаблонот ќе биде успешно креиран.

Налогот може да биде испечатен со кликување врз иконата за печатење (5).



КРЕИРАЊЕ НА НОВ НАЛОГ ЗА ПЛАЌАЊЕ ПП50 (ФИЗИЧКИ И ПРАВНИ ЛИЦА)

Со избор на “ПЛАЌАЊЕ СО НАЛОЗИ” → “Нов налог за плаќање ПП50” ќе се отвори страната за креирање на ПП50 електронски налози (Слика 43 Креирање на ПП50 електронски налози А (1)). На оваа страна се наоѓа листа на ПП30 шаблони – претходно успешно креирани и зачувани ПП50 налози (2) од каде со кликување врз називот на шаблонот полињата на ПП50 налогот автоматски ќе се пополнат со вредностите на полињата од шаблонот, можност за внесување на ФОЛИО број за преземање на налози од КИБС НАПС сервисот на УЈП (3) и листа на сметки на лица за кои корисникот на електронско банкарство има овластување да врши плаќање (4) (Во зависност од избраниот тип на корисник тука ќе се прикажуваат или сметките на физички лица или на правни лица).

ПРЕГЛЕД НА ПРОМЕТ КУРСНИ ЛИСТИ ЛИЧНИ ПОДАТОЦИ БАРАЊА **ПЛАЌАЊЕ СО НАЛОЗИ** ПРЕБАРУВАЊЕ ПОМОШ СИСТЕМ

1

Нов налог за плаќање ПП30
Нов налог за плаќање ПП50

Уплата на рата:
 Реализирање/бришење на креирани налози
 Преглед на реализирани налози и налози кои чекаат на реализација
 Режиjsки трошоци

ТТК Банка

Назив на налогодавач: ИМЕ ПРЕЗИМЕ, АДРЕСА НА НАЛОГОДАВАЧОТ

Назив на примачот: МИНИСТЕРСТВО ЗА ФИНАНСИИ СКОПЈЕ

ТРС на налогодавач и состојба на ТРС: 290500000000001 30.000,00

Трансакциона сметка на примач: 100000000063095 - Мин. за финансии

Банка на налогодавачот: ТТК БАНКА А.Д. СКОПЈЕ

Банка на примачот: НАРОДНА БАНКА НА РМ

Даночен број / ЕМБГ: ИЗНОС МКД: 0

Цел на дознаката: Уплатна сметка
 Сметка на буџетски корисник

Повикување на број задолжување: Приходна шифра и програма: Начин: 2

Датум: 03.08.2012 Датум валута: 03.08.2012 Место: Интернет

ПП50 шаблони на: **2**

ИМЕ ПРЕЗИМЕ

ПП50 - ШАБЛОН1
ПП50 - ШАБЛОН2

Преземање податоци од КИБС НАПС сервисот

Внесете ФОЛИО број: **3**

ТРАНСАКЦИОНИ СМЕТКИ ЗА КОИ СТЕ ОВЛАСТЕНИ ДА ВРШИТЕ ПРЕГЛЕД И ПЛАЌАЊЕ **4**

Сметка број	Назив	Опис на сметка	Место	Состојба	
<input type="button" value="Избери"/>	290500000000001	ИМЕ ПРЕЗИМЕ	0101970400001	СКОПЈЕ	30.000,00 ден.

Напомена за КИБС НАПС сервисот (сервис за размена на платни информации): КИБС во соработка со Градот Скопје и локалната самоуправа која припаѓа на градот Скопје овозможува преземање на платните трансакции за плаќање на данок на имот и други давачки кон Градот во електронска форма со користење на сервисот КИБС НАПС. За оваа цел во решенијата од Градот Скопје е внесен фолио број по кој тие можат да се идентификуваат и преземат од базата на КИБС. Фолио бројот е отпечатен на задната страна на решението како бар код и нумериран број под бар кодот. Градот Скопје овозможува вкупниот долг од налогот да може да се плаќа на рати, така што при уплатата, уплатениот износ може да биде помал од износот кој го преземате од КИБС. Полињата за ЕДБ/ЕМБГ, уплатните сметки и полето цел на дознака кое го содржи фолио бројот и бројот на решението не смеат да се менуваат, бидејќи според овие податоци Градот врши раздолжување на обврзниците. ЕДБ/ЕМБГ НА СОПСТВЕНИКОТ НА ТРС НА НАЛОГОДАВАЧОТ ПОТРЕБНО Е ДА Е ИСТ СО ЕДБ/ЕМБГ ДОБИЕН ОД КИБС / НАПС СЕРВИСОТ.

Слика 43 Креирање на ПП50 електронски налози А

Напомена за КИБС НАПС сервисот (сервис за размена на платни информации): КИБС во соработка со Градот Скопје и локалната самоуправа која припаѓа на градот Скопје (и други општини кои евентуално би се вклучиле) овозможува преземање на платните трансакции за плаќање на данок на имот и други давачки кон Градот во електронска форма со користење на сервисот КИБС НАПС. За оваа цел во решенијата од Градот Скопје е внесен фолио број по кој тие можат да се идентификуваат и преземат од базата на КИБС. Фолио бројот е отпечатен на задната страна на решението како бар код и нумериран број под бар кодот. Градот Скопје овозможува вкупниот долг од налогот да може да се плаќа на рати, така што при уплатата, уплатениот износ може да биде помал од износот кој го преземате од КИБС. Полињата за ЕДБ/ЕМБГ, уплатните сметки и полето цел на дознака кое го содржи фолио бројот и бројот на решението не смеат да се менуваат, бидејќи според овие податоци Градот врши раздолжување на обврзниците. ЕДБ/ЕМБГ НА СОПСТВЕНИКОТ НА ТРС НА НАЛОГОДАВАЧОТ ПОТРЕБНО Е ДА Е ИСТ СО ЕДБ/ЕМБГ ДОБИЕН ОД КИБС / НАПС СЕРВИСОТ.

Преземањето на налогот се врши со внесување на фолио бројот во полето (3) и кликување на копчето “Преземи под. од НАПС” по што доколку фолио бројот е валиден ќе се пополни налогот ПП50 со податоците од НАПС.

TTK Банка

Налог за пренос ПП50

Назив на налогодавач: **НАЛОГОДАВАЧ ИМЕ, ПРЕЗИМЕ, АДРЕСА** 1

Назив на примачот: **МИНИСТЕРСТВО ЗА ФИНАНСИИ СКОПЈЕ** 2

TRC на налогодавач и состојба на TRC: **2905000000000001** 3

Трансакциона сметка на примач: **100000000063095 - Мин. за финансии** 4

Банка на налогодавачот: **ТТК БАНКА А.Д. СКОПЈЕ** 5

Банка на примачот: **НАРОДНА БАНКА НА РМ** 6

Даночен број / ЕМБГ: **0101950000001** 7

ИЗНОС МКД: **100,00** 8

Цел на дознаката: **Уплата за** 9

Уплатна сметка 10

Сметка на буџетски корисник 11

650010001978980

Повикување на број задолжување: 12

Приходна шифра и програма: **731112** 13

Начин: **00** 14

15 2

Датум: **06.08.2012** 16

Датум валута: **06.08.2012** 17

Место: **Интернет** 18

Креирај НАЛОГ ПП50 19

Избриши ги внесените вредности 20

Слика 44 Креирање на ПП50 електронски налози Б

Описот на полињата од ПП50 налогот е даден во следнава табела:


Р.Б.	НАЗИВ НА ПОЛЕТО	ОПИС НА ПОЛЕТО
1	Назив на налагавачот	Полето се пополнува автоматски според избраната сметка на налагавач (3) за кои корисникот кој е логиран на системот за електронско банкарство има привилегии за плаќање.
2	Назив на примачот	Полето се пополнува автоматски според внесената трансакциона сметка на примачот, а може потоа да биде сменето.
3	Трансакциона сметка на налагавач	Листа на сметки за кои корисникот на електронско банкарство има овластување за плаќање. Доколку корисникот е најавен како физичко лице тогаш во листата се прикажуваат само сметките на физичките лица, а доколку е најавен како правно лице сеприкажуваат само сметките на правните лица за кои има овластување за плаќање.
4	Трансакциона сметка на примач	Се внесува трансакционата сметка на примачот. Ова е задолжително поле. Според внесената сметка автоматски се пополнуваат полињата (2) и (6). Кај ПП50 налогот како сметки на примач може да бидат 100000000063095 - МИНИСТЕРСТВО ЗА ФИНАНСИИ и 100000000066005 - ФОНД ЗА ЗДРАВСТВЕНО ОСИГУРУВАЊЕ НА МАКЕДОНИЈА
5	Банка на налагавачот	Секогаш е ТТК Банка А.Д. Скопје.
6	Банка на примачот	Автоматски се пополнува според внесената трансакциона сметка на примачот.
7	Даночен број/ЕМБГ	Даночен број или ЕМБГ на налагавачот.
8	Износ	Се внесува износо на налогот во денари. Во ова поле може да се внесуваат само броеви и запирка за разделување на децималниот дел од износот доколку има потреба. Ова поле е задолжително.
9	Цел на дознака	Цел на дознака. Ова поле е задолжително.
10	Уплатна сметка	Се внесува уплатната сметка. Може да се внесе или уплатна сметка или сметка на буџетски корисник.
11	Сметка на буџетски корисник	Се внесува сметката на буџетскиот корисник. Може да се внесе или уплатна сметка или сметка на буџетски корисник.
12	Повикување на број задолжување	Ова поле е незадолжително. Се внесува доколку има потреба.
13	Приходна шифра	Се внесува приходната шифра.
14	Програма	Се внесува програмата.
15	Начин	Се бира начинот на реализација на налогот. 0-Интерен налог , доколку сметката на примачот е во ТТК Банка, 1 - Итен налог (МИПС), 2- Налог по КИБС
16	Датум	Датумот кога е креиран налогот. Се внесува автоматски.
17	Датум на валута	Се внесува посакуваниот датум на валута доколку е различен од датумот на креирање на налогот. Доколку внесете иден датум на валута тогаш на тој датум ќе се реализира налогот. Датумот на валута во иднина не може да е повеќе од 7 дена од моменталниот датум.
18	Место	Секогаш е "Интернет".
19	Потврди	Доколку се внесени сите податоци во налогот, со кликување на копчето Потврди ќе се креира налогот ПП50.
20	Поништи	Се бришат сите внесени полиња.

Табела 2 Полиња во електронски ПП50 налог



Со кликување на копчето "Потврди" (19), доколку сите податоци се во ред, ќе се креира електронски ПП50 налог и се отвора нова страна каде се прикажува налогот :

Последна промена: 06.08.2012 Одјава



е-банк@ТТК

систем за електронско банкарство

ПРЕГЛЕД НА ПРОМЕТ КУРСНИ ЛИСТИ ЛИЧНИ ПОДАТОЦИ БАРАЊА ПЛАЌАЊЕ СО НАЛОЗИ ПРЕБАРУВАЊЕ ПОМОШ СИСТЕМ

Креиран е нов налог ПП50. Потпишувањето и реализацијата на налогот се врши преку менито Реализација на веќе креирани налози!

РЕАЛИЗАЦИЈА НА НАЛОЗИ 1

5

ЗАЧУВАЈ КАКО ШАБЛОН.

Внесете назив на шаблон:

2

Зачувај како шаблон

3

Известување

4

Налогот е креиран од:

<p>ТТК Банка</p> <p>Назив на налогодавач</p> <p>НАЛОГОДАВАЧ</p> <p>ИМЕ, ПРЕЗИМЕ, АДРЕСА</p>	<p>Назив на примачот</p> <p>МИНИСТЕРСТВО ЗА ФИНАНСИИ СКОПЈЕ</p>	
<p>Трансакциона сметка на налогодавач</p> <p>290200000000001</p>	<p>Трансакциона сметка на примач</p> <p>100000000063095</p>	
<p>Банка на налогодавачот</p> <p>ТТК БАНКА А.Д. СКОПЈЕ</p>	<p>Банка на примачот</p> <p>НАРОДНА БАНКА НА РМ</p>	
<p>Даночен број / ЕМБГ</p> <p>0101970400001</p>	<p>ИЗНОС МКД</p> <p style="text-align: right;">100,00</p>	
<p>Цел на дознаката</p> <p>Уплата за</p>	<p>Уплатна сметка</p> <p>Сметка на буџетски корисник</p> <p>650010001978980</p>	
<p>Повикување на број задолжување</p>	<p>Приходна шифра и програма</p> <p>731112 00</p>	<p>Начин</p> <p style="text-align: right;">2</p>
<p>Време Датум Место</p> <p>14:43:23 06.08.2012 Интернет</p>		

Налог за пренос ПП50

Слика 45 Приказ на креиран ПП50 електронски налог

Креираниот електронски налог нема никакво дејство се додека не биде потпишан и пуштен на реализација во платен промет. Потпишувањето и реализацијата на веќе креираниот налог се врши преку менито "ПЛАЌАЊЕ СО НАЛОЗИ" → "Реализирање/Бришење на креирани налози" или со кликување на линкот "РЕАЛИЗАЦИЈА НА НАЛОЗИ" (1).

На оваа страна е дадена и опција вака креираниот налог да се зачува како шаблон. Процесот на зачувување на налогот како шаблон е следниов: Се внесува име на шаблонот (2) и се кликува на копчето "Зачувај како шаблон" (3). Доколку постои веќе претходно креиран шаблон со истото име ќе се појави соодветно известување (4), во спротивно шаблонот ќе биде успешно креиран.

Налогот може да биде испечатен со кликување врз иконата за печатење (5).



УПЛАТА НА РАТА ЗА КРЕДИТИ И КРЕДИТНИ КАРТИЧКИ

Доколку корисникот на електронско банкарство има активни кредитни партии или кредитни картички, може да креира електронски ППЗО налог за плаќање на рата за некој од овие производи. Од менито "ПЛАЌАЊЕ СО НАЛОЗИ" → "Уплата на рата за кредити и картички" (1) се отвора следнава страна:

Последна промена: 07.08.2012 Одјава

ТТК БАНКА **е-банк@ТТК**
систем за електронско банкарство

ПРЕГЛЕД НА ПРОМЕТ КУРСНИ ЛИСТИ ЛИЧНИ ПОДАТОЦИ БАРАЊА ПЛАЌАЊЕ СО НАЛОЗИ ПРЕБАРУВАЊЕ ПОМОШ СИСТЕМ

Нов налог за плаќање ППЗО
Нов налог за плаќање ППЗО
1 Уплата на рата за кредити и картички
Реализирање/ Бришење на креирани налози

Плаќање на рата за кредит и картичка за **ИМЕ ПРЕЗИМЕ** од трансакциона сметка : 290500000000001 **2**

Изберете кредит	кредитна партија	статус на кредит	одобрен износ	останати рати	износ на анuitет	валута
5 Избери	1042400000001	Во отплата	300000,00	65	5897,00	MKD
Избери	1042400000002	Во отплата	120000,00	34	2364,00	MKD

Изберете кредитна картичка	број на картичка	статус на картичка	состојба	лимит	вид на картичка	партија на картичка
5 Избери	4800000000000002	АКТИВНА	5000,00	30000,00	VISA Classic Credit	1064200000001
Избери	4800000000000001	АКТИВНА	9000,00	30000,00	VISA Classic Credit	1064200000002

6 Креирај налог

Слика 46 Уплата на рата за кредити и картички

Во табелата (3) се дадени активните кредити, а во табелата (4) активните кредитни картички. Се избира сметка од која ќе се изврши наплатата (2) се избира производот за кој ќе се врши плаќање на рата (копчето "Избери" (5) пред некој од производите) и се кликува на копчето "Креирај налог" (6). При тоа ќе се прикаже страната за креирање на електронски ППЗО налози (Слика 40 Креирање на ППЗО електронски налози А) со веќе пополнети полиња на налогот. Понатаму процедурата е иста како за креирање на ППЗО налог.

ПОТПИШУВАЊЕ И РЕАЛИЗИРАЊЕ НА ЕЛЕКТРОНСКИ ПП30 И ПП50 НАЛОЗИ

Откако е креиран електронскиот налог (ПП30, ПП50, ПП53), нареден чекор е потпишување на налогот и праќање на реализација во Банката (“ПЛАЌАЊЕ СО НАЛОЗИ” → “Реализирање/Бришење на креирани налози”). За да можете да ги потпишувате и реализирате налозите потребно е да имате валиден дигитален сертификат кој е пријавен во Банката (4).

Последна промена: 08.08.2012

[Одјава](#)

е-банк@ТТК
систем за електронско банкарство

ПРЕГЛЕД НА ПРОМЕТ КУРСНИ ЛИСТИ ЛИЧНИ ПОДАТОЦИ БАРАЊА ПЛАЌАЊЕ СО НАЛОЗИ ПРЕБАРУВАЊЕ ПОМОШ СИСТЕМ

Преглед на НЕРЕАЛИЗИРАНИ ПП30, ПП50 и ПП53 налози од овластени сметки за **ИМЕ ПРЕЗИМЕ**

Преглед на креирани налози по сметка

	Сметка	Назив
Избери 2	290100000000001	НАЗИВ, СЕДИШТЕ
Избери	290500000000002	ИМЕ ПРЕЗИМЕ, АДРЕСА

Прикажи ги сите налози 3

Изберете ПП30 или ПП50 налог за реализација:

6 Селектирај ги сите 7 Деселектирај ги сите

Избери налози за реализација	Број на налог	ЕМБГ Кратор	Тип на налог	Сметка на налогодавец	Цел на дознак	Назив на примач	Сметка на примач	Износ МКД	Датум на налог	Начин
8 9	20120808000001	0101950400001	пп30	290500000000002	503-Уплати за други неспомнати цели	назив примач	290500000000003	1000,00	08.08.2012	2

Изберете ПП53 налог за реализација:

Нема креирани налози

Статус на налозите избрани за потпишување и реализација

Тип налог	Сериски број	Статус	Потпишан
Начин на потпишување <input checked="" type="radio"/> ТТК Сертификат <input type="radio"/> Токен 10			

Имае пријавено дигитален сертификат на име: Име Презиме, издаден од: 4

Број на потребни потписници за избраниот налог 5

Слика 48 Измена, потпишување и реализација на електронски налог

На страната за реализирање на наналози се прикажуваат сите креирани налози (ПП30, ПП50, ПП53) преку системот за електронско банкарство групирани во две табели: ПП30 и ПП50 налозите во црвената табела и ПП53 налозите со сината табела. Во табелата (1) се дадени сите сметки кои се јавуваат како налогодавачи во моментално креираните налози и може да се врши филтрирање по сметка со кликување на линкот “Избери” (2) пред секоја од сметките или да се прикажат креираните налози од сите сметки (“Прикажи ги сите налози” (3)).

Налозите кои треба да се потпишат се селектираат со селектирање на квадратчето пред налогот (9) или сите прикажани налози со кликување на копчето “Селектирај ги сите” (6). Измена на некој од налозите се врши со кликување на иконата (8). Со селектирање на поединеч налог во полето (5) се



прикажуваат податоци за бројот на потребни потписници за сметката. Постојат два начини на потпишување (10) – со инсталиран сертификат локално на компјутерот или со токен.

Последна промена: 08.08.2012 Одјава

ТТК
БАНКА

е-банк@ТТК
систем за електронско банкарство

ПРЕГЛЕД НА ПРОМЕТ КУРСНИ ЛИСТИ ЛИЧНИ ПОДАТОЦИ БАРАЊА ПЛАЌАЊЕ СО НАЛОЗИ ПРЕБАРУВАЊЕ ПОМОШ СИСТЕМ

ПРОМЕНА НА КРЕИРАН НАЛОГ ППЗО БРОЈ 2012080800001

Налог за пренос ППЗО

ТТК Банка

НАЛОГОДАВАЧ		ПРИМАЧ	
Назив на налогодавач		Назив на примачот	
НАЗИВ , АДРЕСА НАЛОГОДАВАЧ		НАЗИВ , АДРЕСА НАЛОГОПРИМАЧ	
ТРС на налогодавач и расп. состојба		Трансакциона сметка на примач	
290500000000001		290500000000002	
Банка на налогодавачот		Банка на примачот	
ТТК БАНКА А.Д. СКОПЈЕ		ТТК БАНКА А.Д. СКОПЈЕ	
Цел на дознака		Износ во денари	
563-Уплати за други неспомнати цели		1000,00	
Повикување на број задолжување		Повикување на број одобрување	
Датум:		Датум валута:	
08.08.2012		08.08.2012	
Место		Шифра	
Интернет		563	
Опис на шифрата		Начин	
563-Уплати за други несп		2	

Потпишан

1 Зачувај промени 2 Откажи

Слика 49 Измена на електронски налог

Преглед на НЕРЕАЛИЗИРАНИ ПП30, ПП50 и ПП53 налози од овластени сметки за ИМЕ ПРЕЗИМЕ

Преглед на креирани налози по сметка

	Сметка	Назив
Избери	290100000000001	НАЗИВ, СЕДИШТЕ
Избери	290500000000002	ИМЕ ПРЕЗИМЕ, АДРЕСА

[Прикажи ги сите налози](#)

Изберете ПП30 или ПП50 налог за реализација:

[Селектирај ги сите](#) [Деселектирај ги сите](#)

Избери налози за реализација	Број на налог	ЕМБГ Креатор	Тип на налог	Сметка на налогодавец	Цел на дознака	Назив на примач	Сметка на примач	Износ МКД	Датум на налог	Начин
<input checked="" type="checkbox"/>	2012080800001	0101950400001	ПП30	290500000000001	ББЗ-Уплати за други неспоменати цели	НАЗИВ, АДРЕСА	290500000000003	1000,00	08.08.2012	2

1

Сумата на моментално избраните налози е: 1000,00 2

Изберете ПП53 налог за реализација:

Нема креирани налози

Статус на налозите избрани за потпишување и реализација 3

Тип налог	Сериски број	Статус	Потпишан
ПП30	2012080800001		НЕ

Начин на потпишување ТТК Сертификат Token

[Потпиши ги избраните налози](#) 4

Избран е налог со број: 2012080800001 5 [Избриши го налогот](#) 6

Слика 50 Потпишување на електронски налог

Вкупниот износ на селектираните налози (1) се прикажува под табелата (2) со налози. Налозите може да бидат избришани (6) или потпишани (4). Сериските броеви на избраните налози за потпишување или бришење се дадени во полето (5).

За бришење на селектираните налози се кликува врз копчето “Избриши го налогот” (6), по што налозите ќе бидат избришани. Може да бидат избришани само налози кои не се пуштени на реализација во платен промет.

За потпишување на избраните налози се кликува на копчето “Потпиши ги избраните налози”(4) по што (доколку е така избрано при инсталација на дигиталниот сертификат) ќе се појави прозорец каде треба да се внесе лозинката за дигиталниот сертификат(Слика 51 Внесување на лозинката на дигиталниот сертификат). Во полето (2) внесува лозинката на дигиталниот сертификат и се кликува на копчето “ОК” (3).

Доколку е точна лозинката на сертификатот налозите ќе бидат потпишани (Слика 52 Реализација на потпишани електронски налози) и ќе биде прикажано соодветно известување (1). Последниот чекор е реализирање на потпишаните налози, кој се врши со кликување на копчето “Реализирај ги избраните налози” (2):



Избери налози за реализација	Број на налог	Сметка на примач	Износ МКД	Датум на налог	Начин
<input checked="" type="checkbox"/>	2012080800001	290500000000003	1000,00	08.08.2012	2

Сумата на моментално избраните налози е: 1000,00

Нема креирани налози

Тип налог	Статус	Потпишан
ППЗО		НЕ

Начин на потпишување: ТТК Сертификат Token

Потпиши ги избраните налози

Избран е налог со број: 2012080800001

Signing data with your private exchange key

An application is requesting access to a Protected item.

Password for: CryptoAPI Private Key **2**

Remember password

3

Слика 51 Внесување на лозинката на дигиталниот сертификат

Избери налози за реализација	Број на налог	ЕМВГ Креатор	Тип на налог	Сметка на налогодавец	Цел на дознака	Назив на примач	Сметка на примач	Износ МКД	Датум на налог	Начин
<input checked="" type="checkbox"/>	2012080800001	0101950400001	ппзо	290500000000001	ББЗ-Уплати за други неспоменати цели	НАЗИВ И СЕДИШТЕ	290500000000003	1000,00	08.08.2012	2

Сумата на моментално избраните налози е: 1000,00

Изберете ПП53 налог за реализација:

Нема креирани налози

Статус на налозите избрани за потпишување и реализација			
Тип налог	Сериски број	Статус	Потпишан
ППЗО	2012080800001		НЕ

Начин на потпишување: ТТК Сертификат Token

Потпиши ги избраните налози

Реализирај ги избраните налози **2**

ПОТПИШУВАЊЕТО Е ЗАВРШЕНО, НАЛОЗИТЕ МОЖЕ ДА СЕ ПУШТАТ НА РЕАЛИЗАЦИЈА **1**

Избран е налог со број: 2012080800001

Слика 52 Реализација на потпишани електронски налози

ПРЕГЛЕД НА РЕАЛИЗИРАНИ НАЛОЗИ И НАЛОЗИ КОИ ЧЕКААТ НА РЕАЛИЗАЦИЈА

(“ПЛАЌАЊЕ СО НАЛОЗИ” → “Преглед на реализирани налози и налози кои чекаат на реализација”):

Последна промена: 08.08.2012

[Одјава](#)



е-банк@ТТК
систем за електронско банкарство

ПРЕГЛЕД НА ПРОМЕТ	КУРСНИ ЛИСТИ	ЛИЧНИ ПОДАТОЦИ	БАРАЊА	ПЛАЌАЊЕ СО НАЛОЗИ	ПРЕБАРУВАЊЕ	ПОМОШ	СИСТЕМ						
<p>Налози (ПП30, ПП50) кои се пуштени на реализација на 08.08.2012 година. Сумата на креираните налози изнесува: 100 5</p>													
1	Прикажи 4	Број на налог	Тип на налог	Цел на дознака	Сметка на налогодавач	Назив на примач	Сметка на примач	Износ МКД	Датум на налог	Начин	Време	Датум	Статус на налог
		2012080800001	ПП30	930-Останати плаќања	290500000000001	НАЗИВ ПРИМАЧ	290500000000006	100	2012.08.08	2	13:35:44	2012.08.08	Внесен, чека контрола 6
<p>Преглед на реализирани ПП30 и ПП50 налози и налози кои чекаат на реализација преку електронско банкарство за ИМЕ ПРЕЗИМЕ</p>													
2	Прикажи 4	Број на налог	Тип на налог	Цел на дознака	Сметка на налогодавач	Назив на примач	Сметка на примач	Износ МКД	Датум на налог	Начин	Време	Датум	Статус на налог
		2012080700009	ПП50	УПЛАТА ЗА ...	290100000000008	МИНИСТЕРСТВО ЗА ФИНАНСИИ СКОПЈЕ	100000000063095	1180601	2012.08.07	1	15:13:42	2012.08.07	Конечно реализиран 6
<p>Преглед на реализирани ПП53 налози и налози кои чекаат на реализација преку електронско банкарство за ИМЕ ПРЕЗИМЕ</p>													
3		Сериски број	Фолио број	Датум	Време	Сметка на налогодавач	Бр. налози	Вкупен износ	Начин	Назив на налогодавач	ЕДБ на налогодавач	Статус на налог	
		PP53EB2012090600004	90000000000000000000000025	2011.09.06	09:27:15	290400000000006	91	1458623,00	2	НАЗИВ СЕДИШТЕ	4000000000005	Конечно реализиран 6	

Слика 53 Преглед на реализирани налози и налози кои чекаат на реализација

Во табелата **(1)** се дадени електронските ПП30 и ПП50 налози пуштени на реализација во тековниот ден, во табелата **(2)** се сите останати електронски ПП30 и ПП50 налози, а во табелата **(3)** се електронските ПП53 налози. За ПП30 и ПП50 со кликување на копчето “Прикажи” **(4)** се прикажува налогот. Статусот на налозите е даден во колоната **(6)**.


ПРОМЕНА НА ЛОЗИНКА

Од менито “СИСТЕМ” → “Промена на лозинка” **(1)** се пристапува до страната каде што може да се изврши промена на лозинката за моментално најавениот корисник на системот за електронско банкарство.

Процедурата на измена на лозинката е: Се внесува старата лозинка **(2)**, се внесува и потврдува новата лозинка **(3)** и се клика на копчето “Смени лозинка” **(4)**. Лозинката мора да биде најмалку 8 карактери долга и да биде комбинација од боеви, букви и специјални карактери. Доколку промената на лозинката е успешна ќе се појави соодветно известување.



Последна промена: 03.08.2012 Одјава



е-банк@ТТК

систем за електронско банкарство

ПРЕГЛЕД НА ПРОМЕТ
КУРСНИ ЛИСТИ
ЛИЧНИ ПОДАТОЦИ
БАРАЊА
ПЛАЌАЊЕ СО НАЛОЗИ
ПРЕБАНУВАЊЕ
ПОМОШ
СИСТЕМ

1 Промена на лозинката
Промена на тип на корисник
Одлогирање од системот

Добредојдовте **ИМЕ ПРЕЗИМЕ!**
За промена на вашата лозинка пополнете ги полињата подолу:

Стара лозинка: **2**

Нова лозинка: **3**

Потврда на нова лозинка: **3**


4

Слика 54 Промена на лозинка

КУРСНА ЛИСТА ЗА ДЕН

Приказ на курсна листа за избран датум: “КУРСНИ ЛИСТИ” → “Курсна листа за ден” **(1)** се прикажува курсната листа за моменталниот датум. За да се прикаже курсната листа за друг датум се избира датумот од календарот **(2)** и се кликува на копчето “Прикажи” **(3)**.

Последна промена: 03.08.2012 Одјава



е-банк@ТТК

систем за електронско банкарство

ПРЕГЛЕД НА ПРОМЕТ
КУРСНИ ЛИСТИ
ЛИЧНИ ПОДАТОЦИ
БАРАЊА
ПЛАЌАЊЕ СО НАЛОЗИ
ПРЕБАНУВАЊЕ
ПОМОШ
СИСТЕМ

1 Курсна листа за ден 1.08.2012 **2** Прикажи **3**

Земја	Шифра валута	Ознака валута	Назив на валута	Паритет	Откуп НБРМ	Откуп ефективна ТТК	Среден НБРМ	Продажба ефективна ТТК	Продажба НБРМ
Европска унија	978	EUR	Еуро	1	61,4000	61,40	61,5050	61,78	61,7500
Австралија	036	AUD	Австралиски долар	1	51,9500	51,75	52,6809	53,52	53,0900
Канада	124	CAD	Канадски долар	1	49,3000	49,12	49,9553	50,77	50,4500
Данска	208	DKK	Данска круна	1	8,1800	8,12	8,2660	8,43	8,3700
Јапонија	392	JPY	Јен	100	62,6200	62,20	64,0477	65,87	65,3000
Норвешка	578	NOK	Норвешка круна	1	8,1300	8,05	8,2874	8,53	8,4800
Шведска	752	SEK	Шведска круна	1	7,2600	7,23	7,3579	7,50	7,4400
Швајцарија	756	CHF	Швајцарски франк	1	50,7500	50,55	51,1944	51,95	51,8000
Обединето Кралство	826	GBP	Фунта стерлинг	1	77,4500	77,16	78,4553	79,46	79,3000
Соединети Американски Држави	840	USD	Американски долар	1	49,5000	49,41	50,0692	50,77	50,5500

Слика 55 Курсна листа за ден

ПРЕБАНУВАЊЕ НА СМЕТКИ НА ПРАВНИ ЛИЦА

Од менито “ПРЕБАНУВАЊЕ” → “Пребарување на сметки правни лица” **(1)** се пристапува до страната каде што може да се изврши пребарување на активните сметки на правни лица:



Последна промена: 13.08.2012

[Одјава](#)

е-банк@ТТК
систем за електронско банкарство

ПРЕГЛЕД НА ПРОМЕТ КУРСНИ ЛИСТИ ИЗВОДИ ОД ЖИРО СМЕТКА ДЕВИЗНИ ОБРАСЦИ ПЛАЌАЊЕ СО НАЛОЗИ ПРЕБАРУВАЊЕ ПОМОШ СИСТЕМ



Внесете дел од називот на правното лице

водовод **2****3** Пребарај**1**

Пребарување на сметки правни лица

Напомена: Внесете најмаку три букви од називот на правниот субјект. Ќе бидат прикажани првите 100 сметки кои го задоволуваат условот на пребарувањето. Пребарувањето на кирилица и латиница ќе даде различни резултати.



МБ	НАЗИВ ПРАВНО ЛИЦЕ	АДРЕСА	МЕСТО	ДАНОЧЕН БРОЈ	БРОЈ НА СМЕТКА	ОПИС НА СМЕТКА 4
6687032	БАКИ - ВОДОВОД ДООЕЛ КУМАНОВО		КУМАНОВО	4017011516216	270066870320152	БАКИ-ВОДОВОД ДООЕЛ КУМАНОВО
6687032	БАКИ - ВОДОВОД ДООЕЛ КУМАНОВО		КУМАНОВО	4017011516216	530070101394321	БАКИ - ВОДОВОД ДООЕЛ КУМАНОВО
5616441	ВОДОВОД И КАНАЛИЗАЦИЈА Ј П М БРОД		МАКЕДОНСКИ БРОД	4018002102448	200000099115562	ВОДОВОД И КАНАЛИЗАЦИЈА Ј П М БРОД
5616441	ВОДОВОД И КАНАЛИЗАЦИЈА Ј П М БРОД		МАКЕДОНСКИ БРОД	4018002102448	300020000237685	Ј. П. ВОДОВОД И КАНАЛИЗАЦИЈА М. БРОД
5616441	ВОДОВОД И КАНАЛИЗАЦИЈА Ј П М БРОД		МАКЕДОНСКИ БРОД	4018002102448	300280000012923	Ј. П. ВОДОВОД И КАНАЛИЗАЦИЈА М.БРОД --НАМЕНСКА
5851661	Водовод и Канализација Јавно Комунално Претпријатие Прилеп		ПРИЛЕП	4021003142266	200002201284818	ЈКП ВОДОВОД И КАНАЛИЗАЦИЈА ПРИЛЕП
5851661	Водовод и Канализација Јавно Комунално Претпријатие Прилеп		ПРИЛЕП	4021003142266	280110101352208	ВОДОВОД И КАНАЛИЗАЦИЈА ПРИЛЕП ЈАВНО КОМУНАЛНО ПРЕТПРИЈАТИЕ
5851661	Водовод и Канализација Јавно Комунално Претпријатие Прилеп		ПРИЛЕП	4021003142266	300020000421985	ЈКП ВОДОВОД И КАНАЛИЗАЦИЈА ПРИЛЕП
5851661	Водовод и Канализација Јавно Комунално Претпријатие Прилеп		ПРИЛЕП	4021003142266	300020000422082	ЈКП ВОДОВОД И КАНАЛИЗАЦИЈА НАМЕНСКА СМЕТКА ПРИЛЕП
4528999	ЈП ВОДОВОД И КАНАЛИЗАЦИЈА СКОПЈЕ	Ул.ВЕЉКО ВЛАХОВИЌ бр.11 СКОПЈЕ-ЦЕНТАР	СКОПЈЕ - ЦЕНТАР	4030992177811	200001170462617	ЈП ВОДОВОД И КАНАЛИЗАЦИЈА СКОПЈЕ

1 2 3 4 5 6 7 8 9 10

Слика 56 Пребарување на сметки на правни лица

Се внесува дел од називот на правното лице **(2)** и се кликува на копчето “Пребарај” **(3)**, по што се прикажува табела со првите 100 сметки кои во својот назив го содржат внесениот збор **(2)**.

Напомена: Внесете најмаку три букви од називот на правниот субјект. Пребарувањето на кирилица и латиница ќе даде различни резултати.

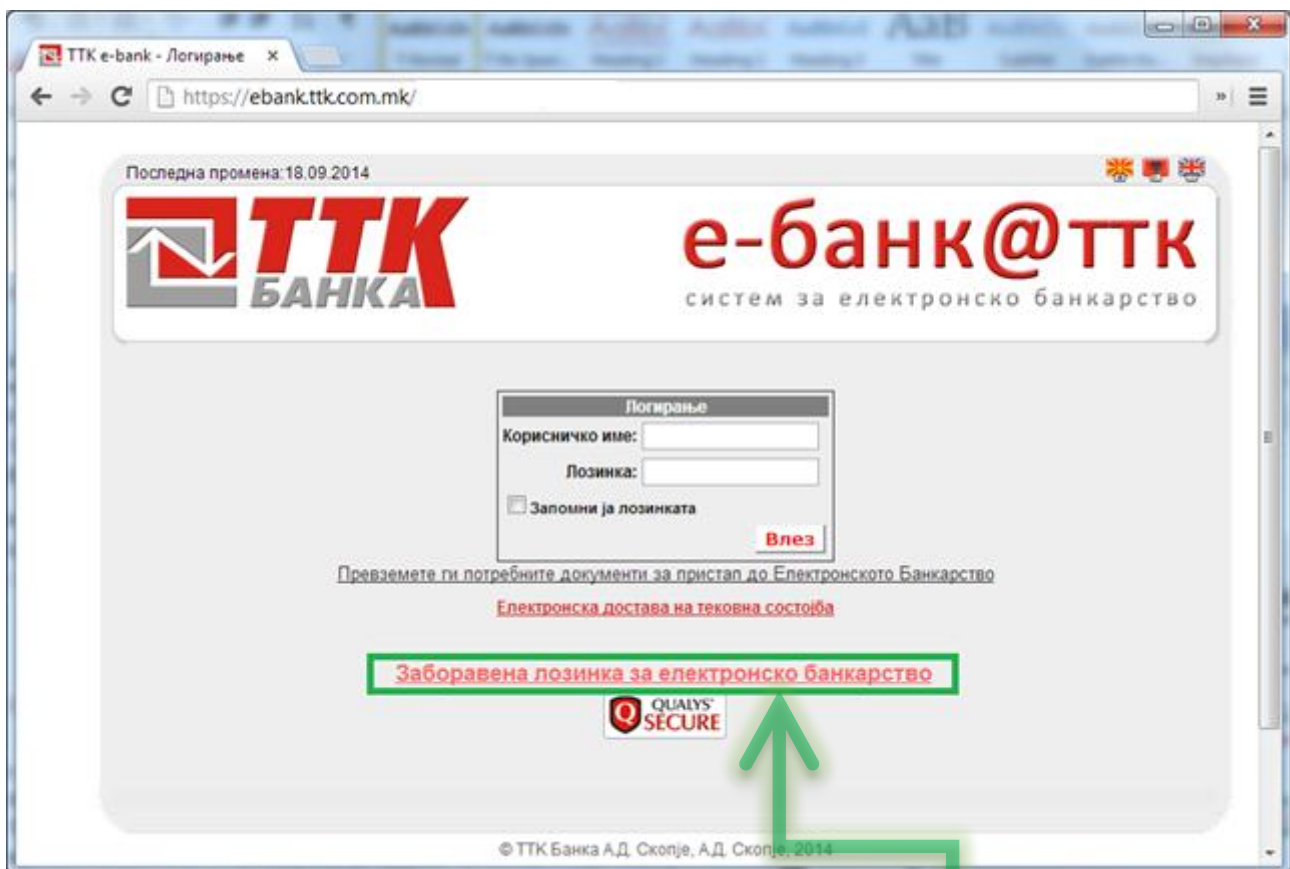


АВТОМАТИЗИРАЊЕ НА ПРОЦЕСОТ НА РЕСЕТИРАЊЕ НА ЗАБОРАВЕНА КОРИСНИЧКА ЛОЗИНКА

Доколку корисникот на електронското банкарство ја има заборавено својата лозинка за најава на електронското банкарство може да побара доделување на нова лозинка на два начини:

- ❖ Лично, во експозитурите на Банката, или
- ❖ Автоматски, доколку корисникот има ажурирани податоци во Банката, по претходна верификација на неговиот идентитет, да добие нова лозинка преку SMS на бројот на мобилен телефон кој го има оставено во пристапница.

Пристап до опцијата за автоматско ресетирање на заборавена лозинка е преку линкот **Заборавена лозинка за електронско банкарство** на почетната страна (за најава) на електронското банкарство:



Слика 57 Пристап до новата функционалност од почетната страна на електронското банкарство

Со избор на опцијата **Заборавена лозинка во електронско банкарство** (Слика 57 Пристап до новата функционалност од почетната страна на електронското банкарство) се отвора страната за автоматско ресетирање на лозинка во електронското банкарство (Слика 58 Внесување на податоци за потврдување на идентитетот на клиентот на Банката).



Слика 58 Внесување на податоци за потврдување на идентитетот на клиентот на Банката

На оваа страна корисникот ги внесува податоците за:


- **ЕМБГ НА КОРИСНИКОТ НА ЕЛЕКТРОНСКО БАНКАРСТВО** (13 цифри)
- **КОРИСНИЧКО ИМЕ ВО ЕЛЕКТРОНСКО БАНКАРСТВО** (ДОДЕЛЕНО НА КЛИЕНТОТ ПРИ ОТВОРАЊЕ НА КОРИСНИЧКИ ПРИСТАП ВО ЕЛЕКТРОНСКО БАНКАРСТВО)
- **БРОЈ НА МОБИЛЕН ТЕЛЕФОН** (КОЈ ГО ИМА ОСТАВЕНО ВО ПРИСТАПНИЦАТА ВО БАНКАТА, ВО ФОРМАТ 07XXXXXXX)
- **БРОЈ НА ПЛАТЕЖНА КАРТИЧКА** (16 ЦИФРИ, БЕЗ ПРАЗНИ МЕСТА)
- **ДАТУМ НА ВАЛИДНОСТ НА ПЛАТЕЖНАТА КАРТИЧКА** (ВО ФОРМАТ ММ/ГГ)

Овие податоци служат за да се потврди идентитетот на корисникот на електронско банкарство.

Во случаи на конфликт на внесените податоци со зададениот формат се прикажуваат соодветни известувања:


Слика 59 Известување при валидизација на формат на внесен податок за ЕМБГ

Слика 60 Известување при валидизација на формат на внесен податок за корисничко име


БРОЈ НА МОБИЛЕН ТЕЛЕФОН	<input type="text"/>	 Внесете го бројот на мобилен телефон од пристапница во формат 07xxxxxxx
БРОЈ НА ПЛАТЕЖНА КАРТИЧКА	<input type="text"/>	
ДАТУМ НА ВАЛИДНОСТ НА ПЛАТЕЖНАТА КАРТИЧКА	<input type="text"/>	

Провери податоци


Слика 61 Известување при валидизација на формат на внесен податок за број на мобилен телефон

БРОЈ НА ПЛАТЕЖНА КАРТИЧКА	<input type="text"/>	 Внесете го бројот на платежна картичка од пристапница во формат 4848 1234 5678 9123
ДАТУМ НА ВАЛИДНОСТ НА ПЛАТЕЖНАТА КАРТИЧКА	<input type="text"/>	


Провери податоци



Слика 62 Известување при валидизација на формат на внесен податок за број на платежна картичка

ДАТУМ НА ВАЛИДНОСТ НА ПЛАТЕЖНАТА КАРТИЧКА	<div style="border: 1px solid gray; padding: 5px;"> <p style="text-align: center;">2014</p> <p>Jan Feb Mar Apr</p> <p>May Jun Jul Aug</p> <p>Sep Oct Nov Dec</p> <p style="font-size: small;">Today: September 23, 2014</p> </div>	 Внесете го датумот на валидност на платежна картичка од пристапница во формат MM/YY
	<input type="text"/>	

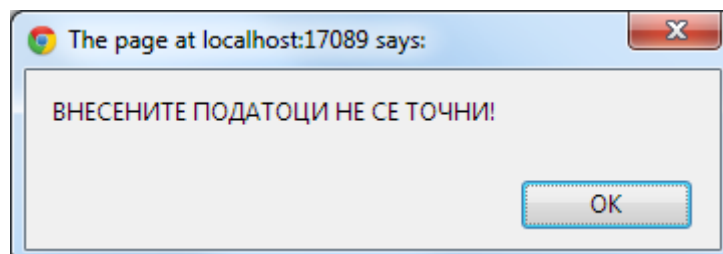
Провери податоци



Слика 63 Известување при валидизација на формат на внесен податок за датум на валидност на картичка

Со кликување на копчето **Провери податоци** информацискиот систем врши споредба на внесените податоци со базата на податоци. Доколку има поклопување на податоци се генерира и испраќа верификационен код преку SMS и се врши пренасочување на страната за валидизација на верификациониот код.

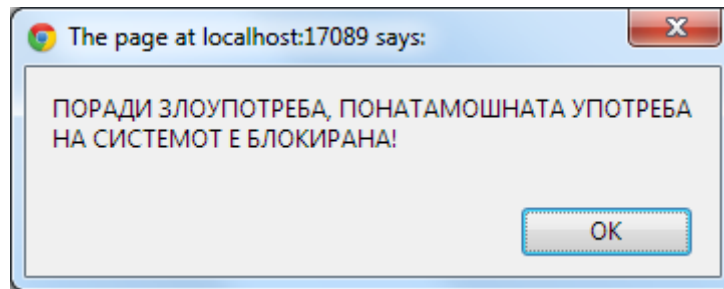
Доколку некој од внесените податоци од страна на корисникот не се точни се прикажува соодветно известување:



Слика 64 Известување за неточно внесени податоци

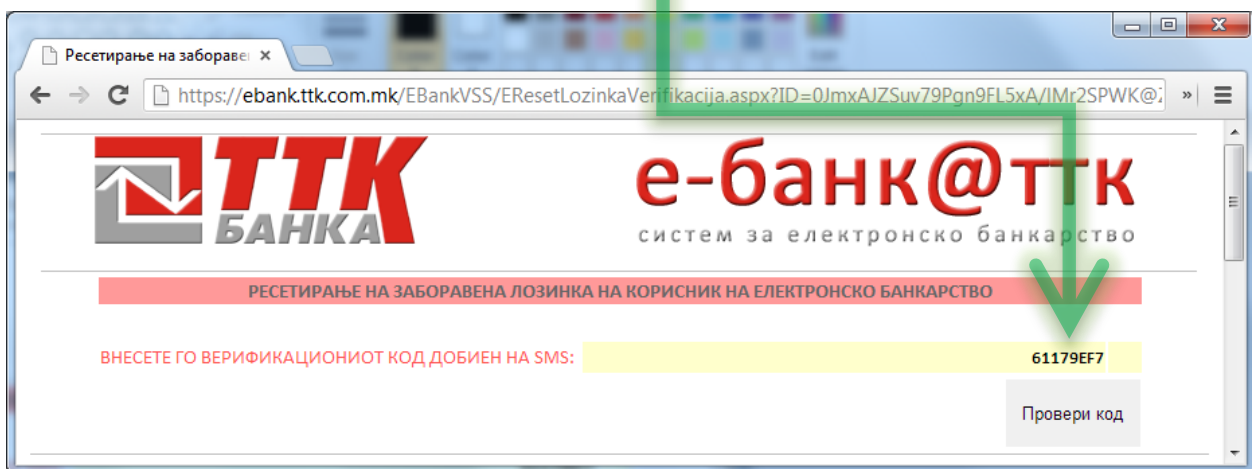
Доколку се направат повеќекратни обиди за внесување на погрешни податоци (повеќе од 5 пати) се врши блокирање на пристапот до услугата за тековниот ден и се прикажува соодветно известување:





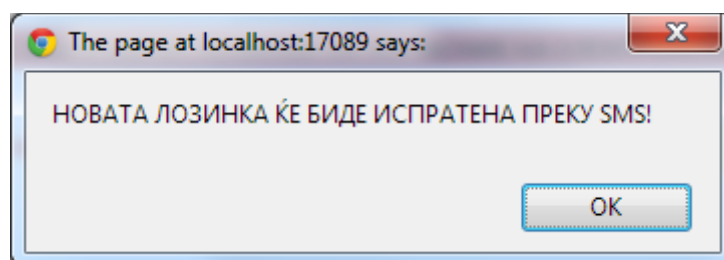
Слика 65 Известување при повеќекратно внесување погрешни податоци

По потврдата на идентитетот на корисникот преку проверка на внесените податоци и испраќањето на верификационен код преку SMS, се врши пренасочување на наредната страна каде корисникот треба да го внесе верификациониот код од SMS пораката. Ова чекор е за да се потврди дека клиентот на Банката има пристап до мобилниот телефон кој го има оставено во пристапница, што е дополнителен метод за потврда на идентитет.



Слика 66 Страна за внесување на верификациониот код

Верификациониот код има валидност од **три минути** од моментот на испраќање преку SMS. По успешното валидизирање на верификациониот код се генерира нова лозинка и се прикажува соодветно известување.



Слика 67 Известување за успешно ресетирање лозинка

Новата лозинка ќе биде комбинација од:


- мали и големи букви: (a-z, A-Z)
- цифри: 0-9
- спрецијални карактери: !, @, #, \$, %, ...

По добивањето на SMS со новата лозинка корисникот може да се логира на електронското банкарство. Се препорачува по успешната најава, корисникот да изврши промена на својата лозинка.




СИГУРНОСТ ВО ЕЛЕКТРОНСКОТО БАНКАРСТВО

Комуникацијата помеѓу корисниците на електронското банкарство и Банката (<https://ebank.ttk.com.mk>) преку Интернет е со користење на безбедна 128 битна TLS 1.0 (Transport Layer Security) енкрипција (Слика 45 (1) и Слика 46 (1)) која гарантира високо ниво на сигурност.



Слика 68 Изглед на страната за најава на електронското банкарство на ТТК Банка АД Скопје во Internet Explorer



Слика 69 Изглед на страната за најава на електронското банкарство на ТТК Банка АД Скопје во Google Chrome

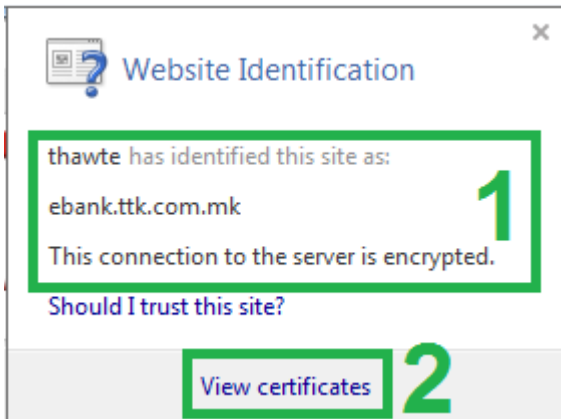


Потврдување на идентитетот на *ebank.ttk.com.mk* на Интернет

За потврдување на автентичноста, т.е. идентитетот на апликацијата на ТТК Банка наменета за електронско банкарство преку Интернет (<https://ebank.ttk.com.mk>), банката користи дигитален сертификат издаден од меѓународен издавач на дигитални сертификати Thawte.

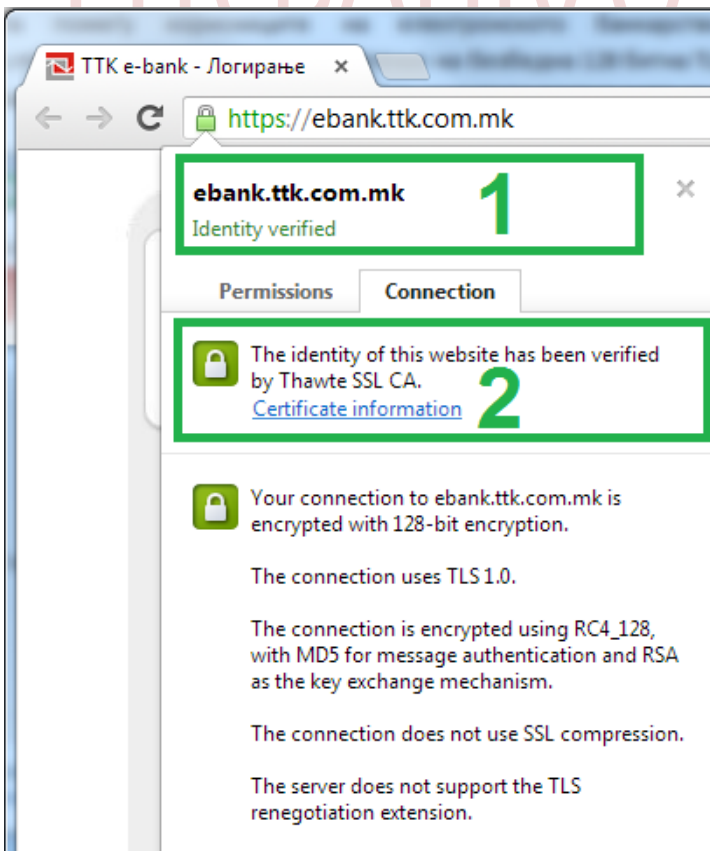
Корисникот на електронско банкарство може да изврши проверка на идентитетот (автентичноста) на електронското банкарство на ТТК Банка АД Скопје со кликување на иконата за безбедност во адресната лента на пребарувачот (Слика 68 Изглед на страната за најава на електронското банкарство на ТТК Банка АД Скопје во Internet Explorer(2) И Слика 69 Изглед на страната за најава на електронското банкарство на ТТК Банка АД Скопје во Google Chrome(2)).

Притоа се појавува следново известување кај Internet Explorer:



Слика 70 Информации за идентитетот на <https://ebank.ttk.com.mk> кај Internet Explorer

или кај Google Chrome:

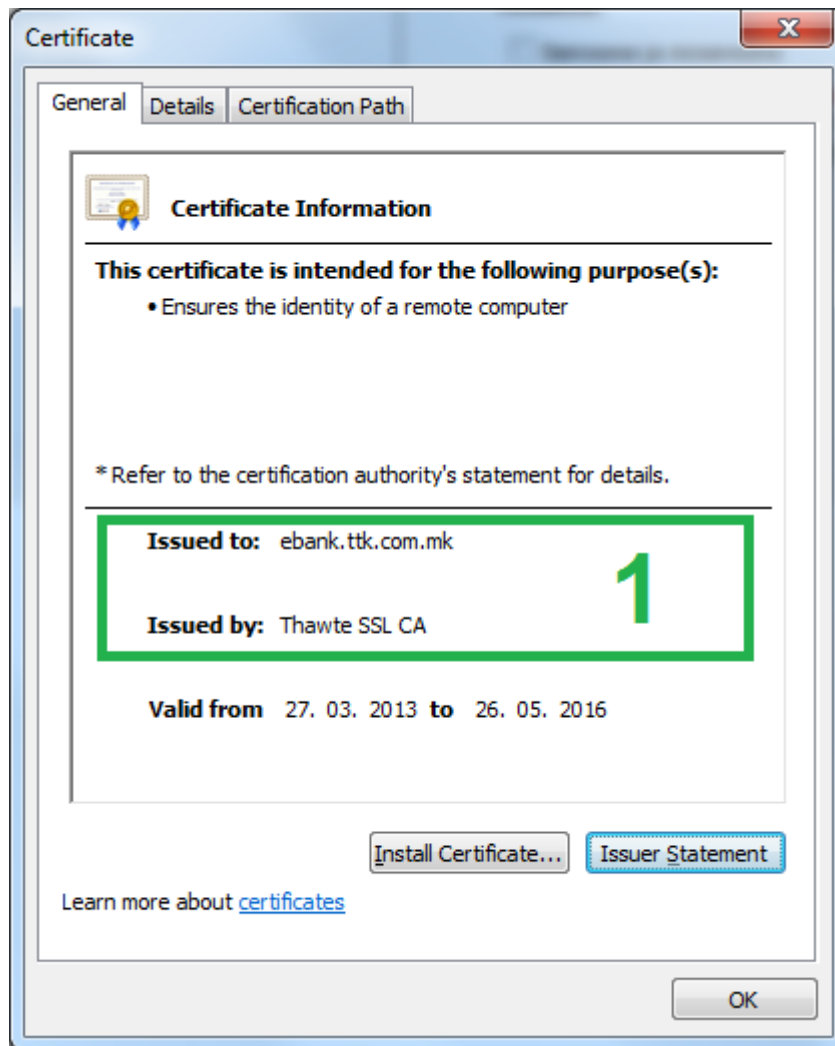


Слика 71 Информации за идентитетот на <https://ebank.ttk.com.mk> кај Google Chrome



Од каде се гледа идентитетот на ebank.ttk.com.mk е потврден (верифициран) од страна на Thawte (Слика 70 Информации за идентитетот на <https://ebank.ttk.com.mk> кај Internet Explorer(1) и Слика 71 Информации за идентитетот на <https://ebank.ttk.com.mk> кај Google Chrome (1)).

Може да се прегледа и серверскиот сертификат за потврда на идентитетот на Банката - ebank.ttk.com.mk (Слика 70 Информации за идентитетот на <https://ebank.ttk.com.mk> кај Internet Explorer(2) и Слика 71 Информации за идентитетот на <https://ebank.ttk.com.mk> кај Google Chrome(2)) :



Слика 72 Податоци за серверскиот сертификат за идентификација на ebank.ttk.com.mk

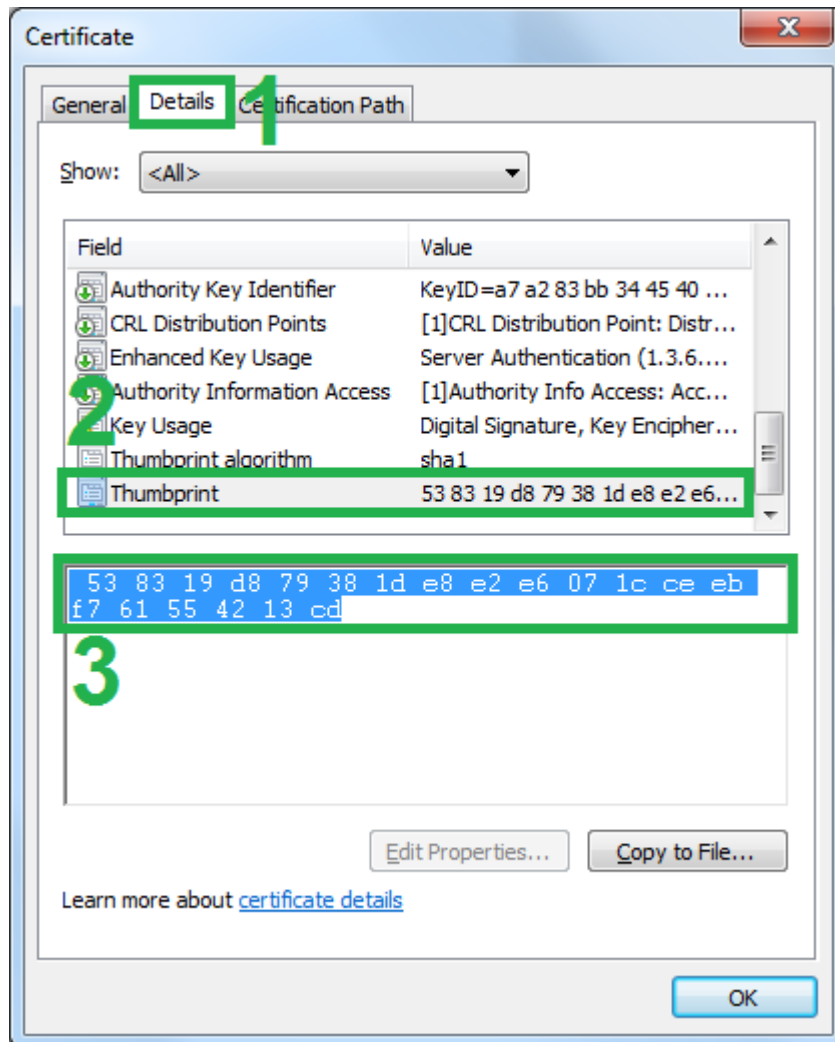
Од каде може да се види дека серверскиот сертификат е издаден на ebank.ttk.com.mk од Thawte SSL CA (Слика 72 Податоци за серверскиот сертификат за идентификација на ebank.ttk.com.mk (1)).

Напомена: Thawte е меѓународно признаен авторитет за издавање на дигитални сертификати.



Дополнително, од деталите за серверскиот сертификат на `ebank.ttk.com.mk` (Слика 73 Детали за серверскиот сертификат на `ebank.ttk.com.mk` (1)) може да се види и провери неговата автентичност преку споредување на “Thumbprint” кодот (Слика 73 Детали за серверскиот сертификат на `ebank.ttk.com.mk` (2) (3)) на сертификатот кој треба да е:

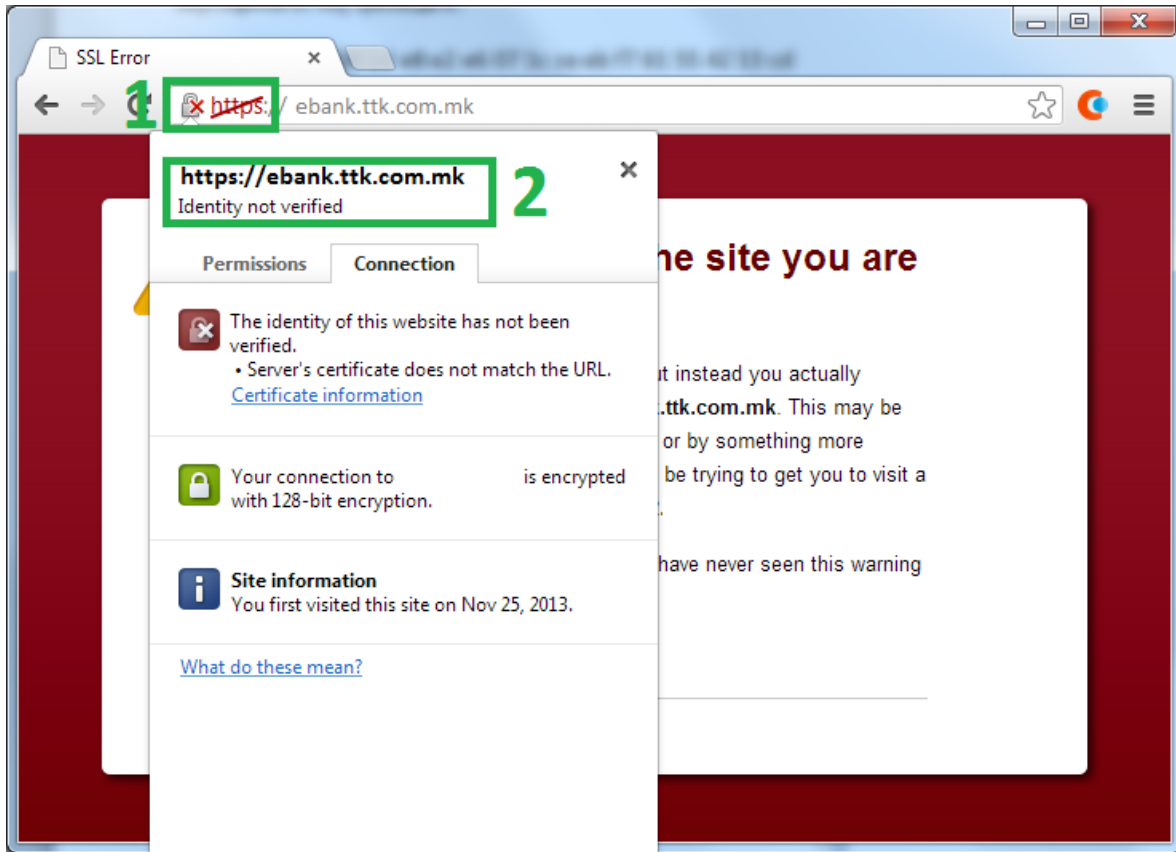
53 83 19 d8 79 38 1d e8 e2 e6 07 1c ce eb f7 61 55 42 13 cd



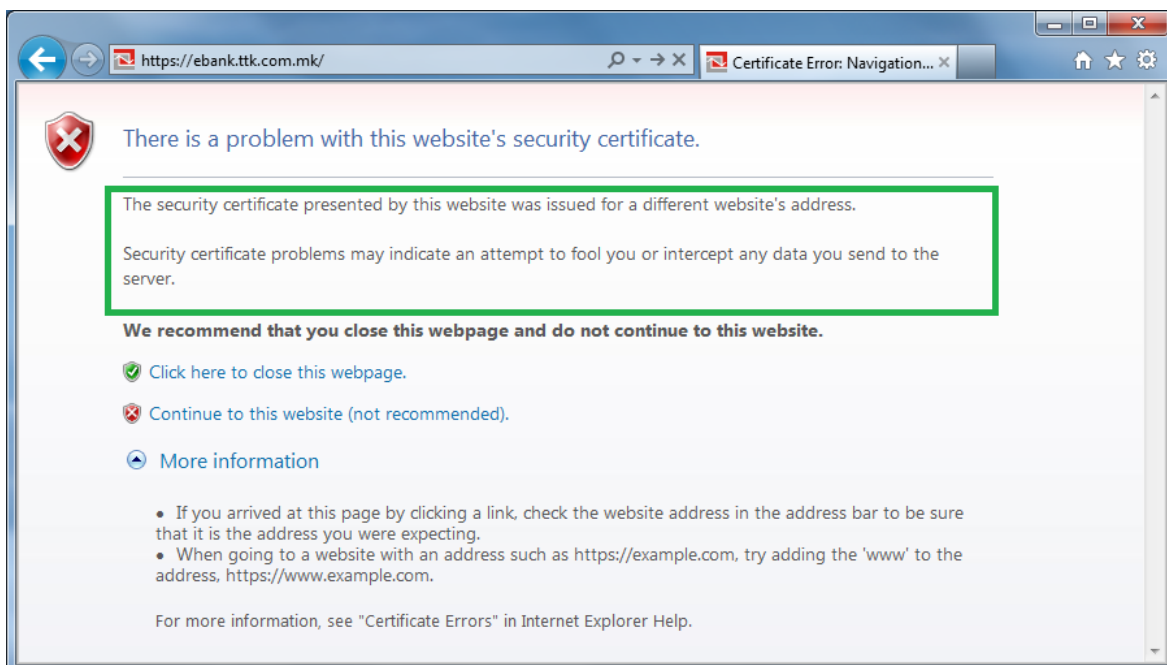
Слика 73 Детали за серверскиот сертификат на `ebank.ttk.com.mk`

Доколку при обид за најава на `https://ebank.ttk.com.mk` од страна на корисниците на електронското банкарство се појави известување како на наредните слики (Слика 74 Проблем со препознавање на серверскиот сертификат на `https://ebank.ttk.com.mk` кај *Internet Explorer* И Слика 75 Проблем со препознавање на серверскиот сертификат на `https://ebank.ttk.com.mk` кај *Google Chrome*) значи дека има проблем со успешното верифицирање на идентитетот на `https://ebank.ttk.com.mk` и од безбедносни причини се препорачува да се прекине со понатамошната комуникација и да се извести ТТК Банка АД Скопје.





Слика 74 Проблем со препознавање на сервериот сертификат на <https://ebank.ttk.com.mk> kaj Internet Explorer



Слика 75 Проблем со препознавање на сервериот сертификат на <https://ebank.ttk.com.mk> kaj Google Chrome



СТАРТУВАЊЕ НА JAVA КОМПОНЕНТАТА

За потпишување и реализирање на електронски налози потребно е да е инсталирана и соодветно конфигурирана JAVA компонентата.

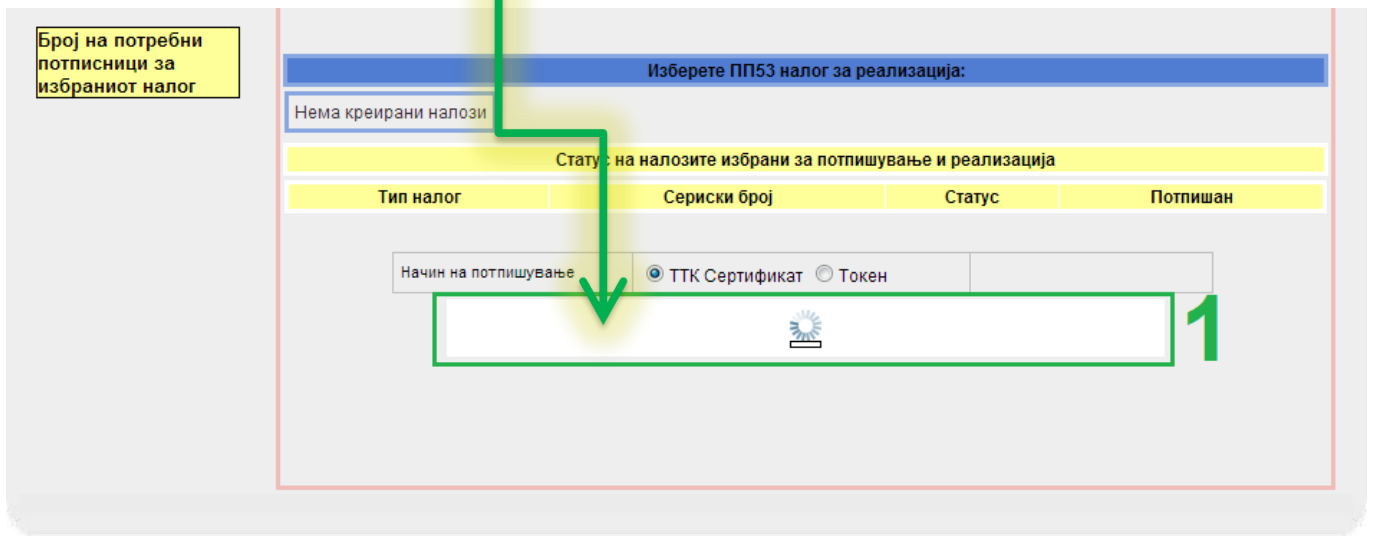
Кога се отвора страната за потпишување и реализирање електронски налози (Мени: ПЛАЌАЊЕ СО НАЛОЗИ 1 → Реализирање/Бришење на креирани налози 2):

The screenshot shows the TTK Bank e-banking interface. The browser address bar displays [https://ebank.ttk.com.mk/realizacija\\$Na\\$Nalozi_V1.aspx](https://ebank.ttk.com.mk/realizacijaNaNalozi_V1.aspx). The page title is "TTK Банка" and the logo is "е-банк@ТТК систем за електронско банкарство". The navigation bar includes "ПРЕГЛЕД НА ПРОМЕТ", "КУРСНИ ЛИСТИ", "ЛИЧНИ ПОДАТОЦИ", "БРАЌАЊА", "ПЛАЌАЊЕ СО НАЛОЗИ", "ПРЕБАРУВАЊЕ", "ПОМОШ", and "СИСТЕМ". The "ПЛАЌАЊЕ СО НАЛОЗИ" menu is expanded, showing options: "Нов налог за плаќање ПП30", "Нов налог за плаќање ПП50", "Уплата на рата за кредити и картички", "Реализирање/Бришење на креирани налози", "Преглед на реализирани налози и налози кои чекаат на реализација", and "Конечно реализирање (плаќање) на веќе креирани налози". The main content area shows "Преглед на НЕРЕАЛИЗИРАНИ ПП30, ПП50" and "Преглед на реализирани налози". The "Нема реализирани налози" section is highlighted with a green box and a green arrow labeled "1". The "Нема креирани налози" section is highlighted with a green box and a green arrow labeled "2". The "Имаме пријавено дигитален сертификат на име: **Ime Prezime** издаден од:" section is highlighted with a green box and a green arrow labeled "3". The "Број на потребни потписници за избраниот налог" section is also visible. The footer shows "© ТТК Банка АД Скопје, 2014".

Слика 76 Страната каде се користи JAVA-та



се вчитува **JAVA** компонентата (1):



Слика 77 Локација на страната каде се прикажува вчитувањето на JAVA-та

Во зависност од капацитетот на компјутерот на корисникот, потребно е определено време (од неколку секунди до неколку минути) за целосно да се вчита JAVA-та.

Притоа се прикажува известување и се бара дозвола од корисникот за стартување на JAVA компонентата:

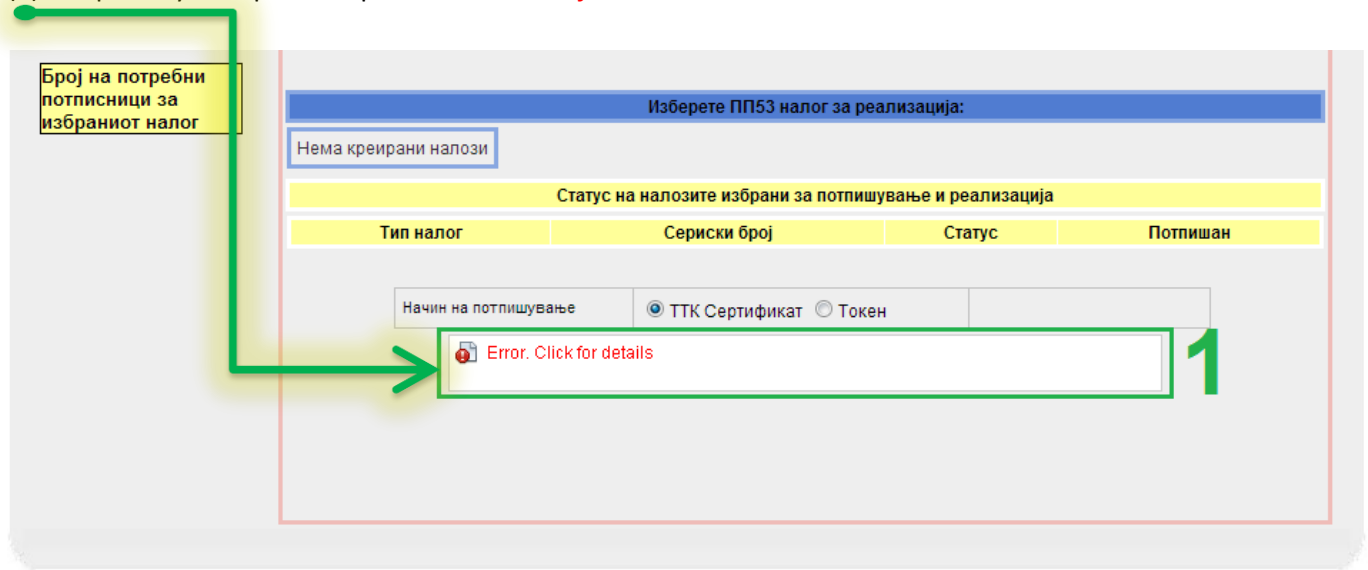


Слика 78 Известување за дозвола за подигање на JAVA-та

Потребно е корисникот да дозволи стартување на JAVA компонентата преку селектирање на опцијата: **1 I accept the risk and want to run this application** и потврда за стартување на JAVA компонентата **2 Run**.



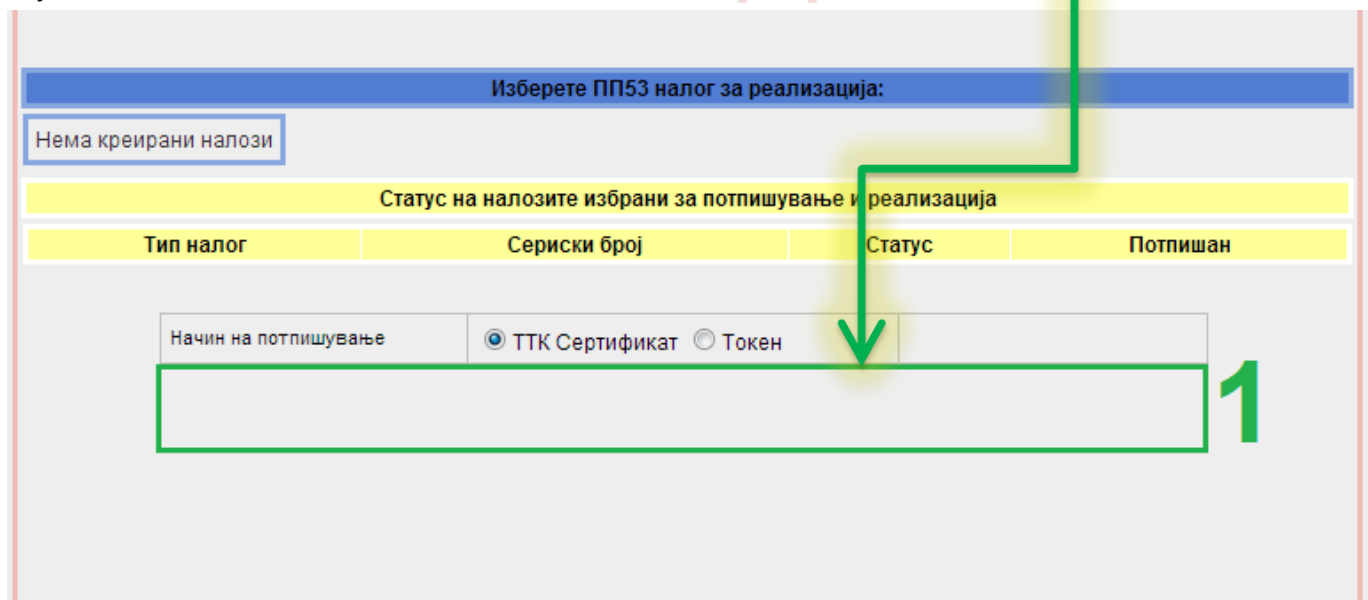
Доколку има грешка при вчитување на JAVA-та или JAVA компонентата нема доволно привилегии за стартување или корисникот не дозволи стартување на JAVA-та (3 **Cancel**) тогаш во обележаниот дел (1) се прикажува порака за грешка **Error. Click for details**:



Слика 79 Известување за грешка при вчитување на JAVA

Во ваков случај не е возможно потпишување на електронските налози се додека не биде овозможено нормално функционирање на JAVA компонентата.

Доколку се е во ред при стартувањето на JAVA компонентата обележаниот дел (1) ќе биде со сива боја:



Слика 80 Успешно вчитана JAVA

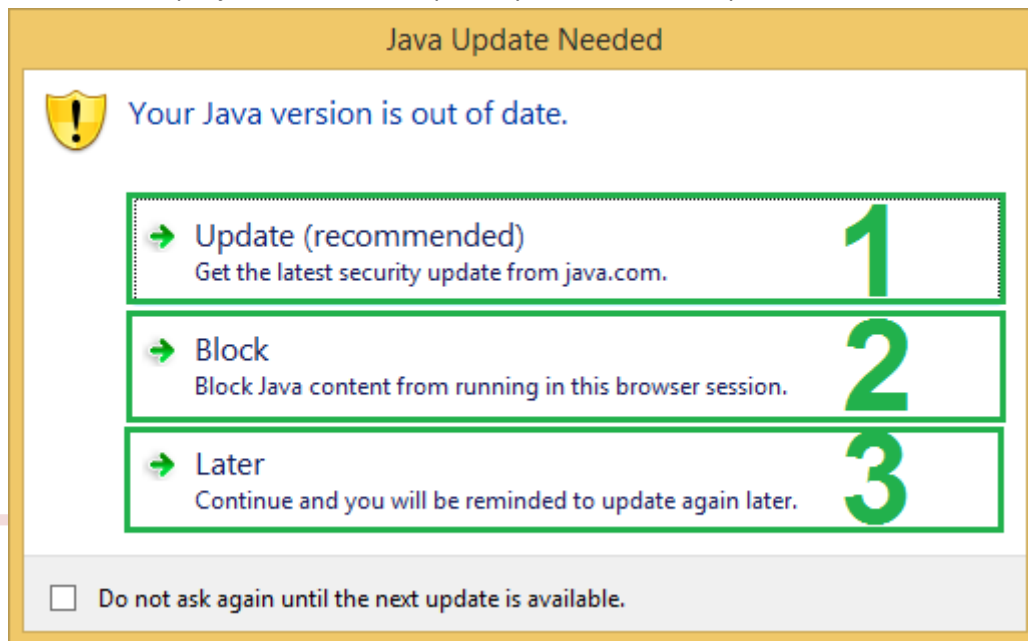
Ова значи дека JAVA компонентата успешно се вчитала и може да се врши потпишување на налозите.



НАДГРАДБА НА JAVA КОМПОНЕНТАТА

Периодично, производителот (Oracle Corporation) издава нова верзија на JAVA компонентата. Кога преку веб пребарувачот (Internet Explorer, Google Chrome,...), корисникот отвора веб страна која ја користи JAVA компонентата (како што е веб страната за потпишување на електронски налози на ТТК Банка) се стартува инсталираната верзија на JAVA-та локално на компјутерот и се врши проверка дали има излезено понова верзија на JAVA-та.

Доколку има понова верзија на JAVA-та се прикажува соодветна порака:



Слика 81 Известување кога е потребно надградба на JAVA

Има три опции од кои може да избере корисникот:

- 1 *Update* (Да се изврши надградба со новата верзија на JAVA)
- 2 *Block* (Да се блокира стартувањето на JAVA компонентата)
- 3 *Later* (Да се одложи надградбата на JAVA-та за друг пат)

Притоа корисникот треба да избере

- опција **1 Update** доколку сака прво да изврши надградба на JAVA-та, а потоа да продолжи со потпишување на налозите

или

- опција **3 Later** доколку сака да ја одложи надградбата со новата верзија на JAVA-та и да продолжи со потпишување на налозите.

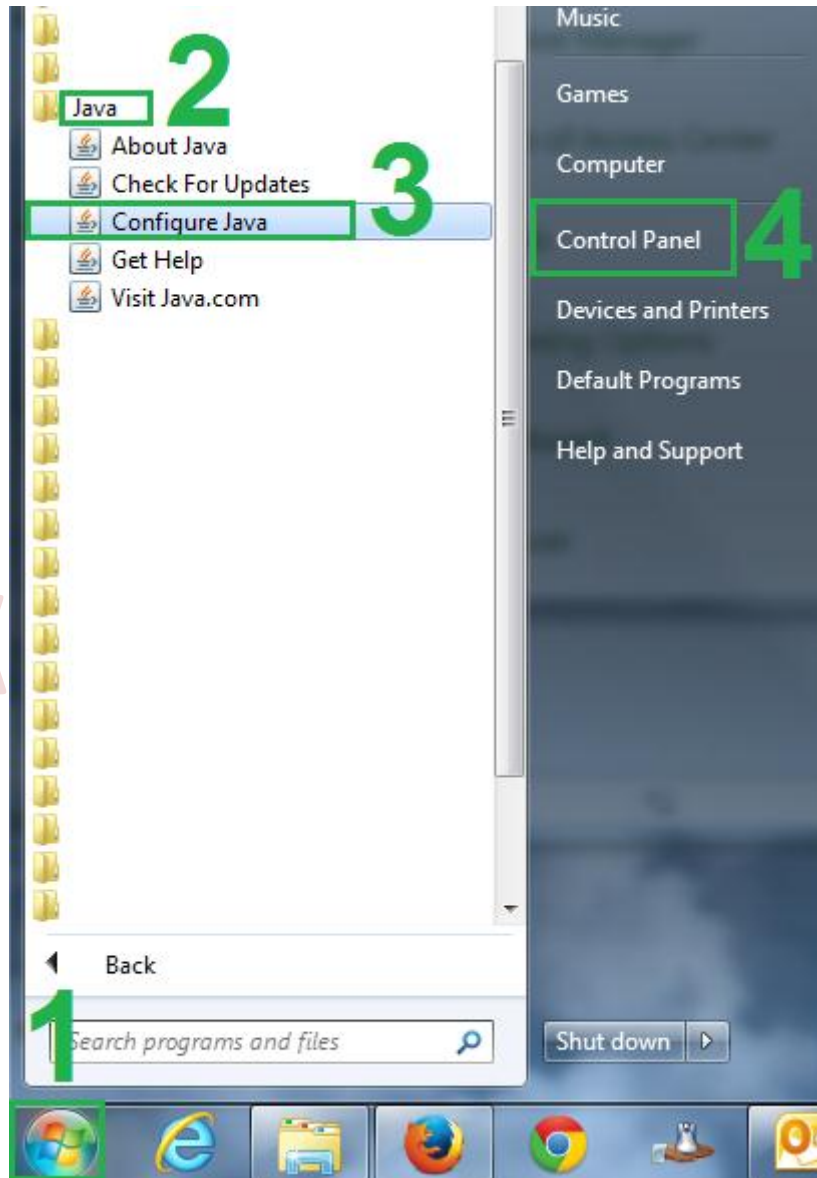


КОНФИГУРИРАЊЕ НА JAVA КОМПОНЕНТАТА

Доколку корисникот избере **1 Update**, односно ја надгради верзијата на JAVA-та со најнова, потребно е да се изврши (или да се провери) конфигурирањето на безбедносните подесувања на JAVA-та локално на компјутерот на корисникот.

Пристап до опциите за конфигурирање на JAVA компонентата:

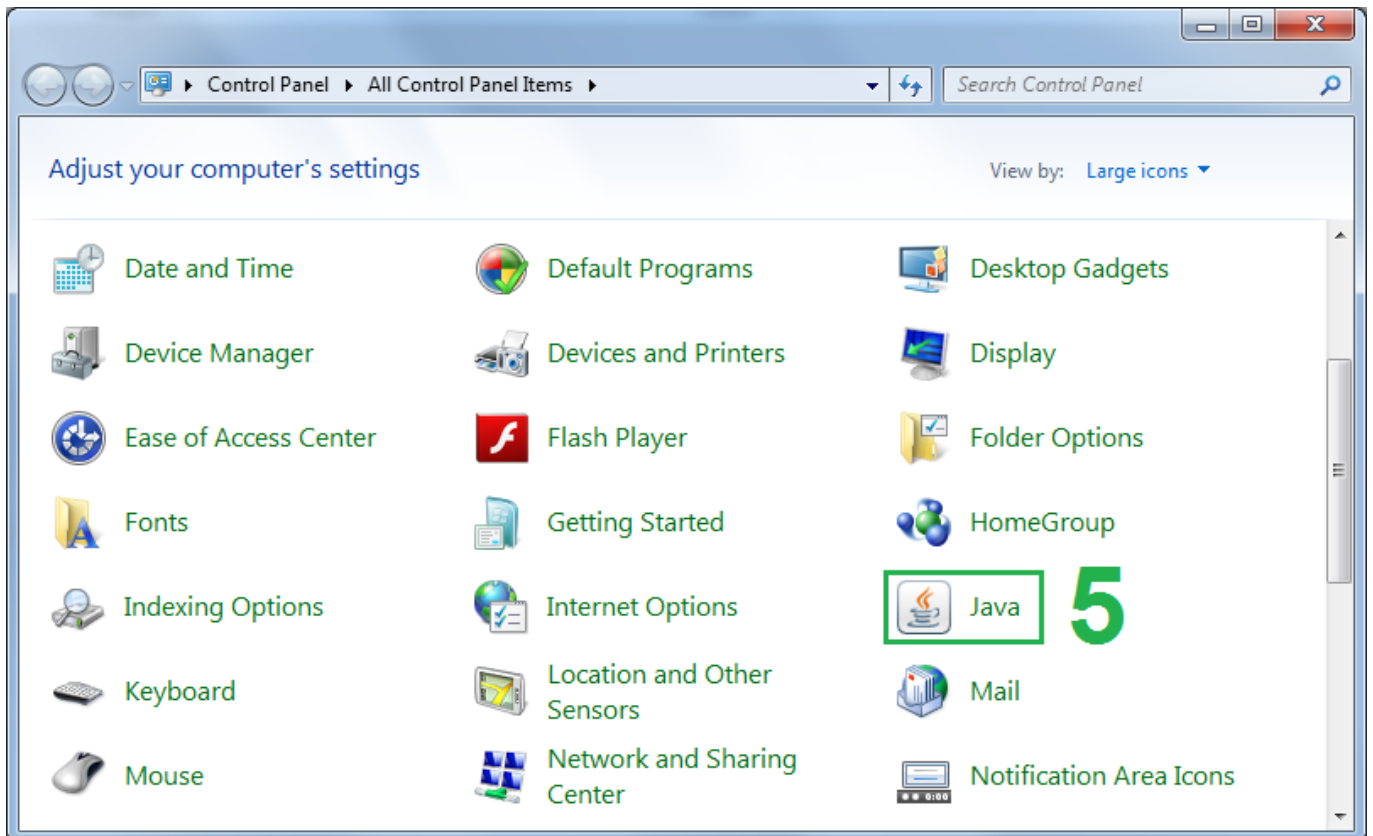
1 Start копчето на Windows-от



Слика 82 Пристап до опцијата за конфигурирање на JAVA преку start менито

- Прв начин : Избор на фолдерот **2 Java** → па опција **3 Configure Java**
- или
- Втор начин: Избор на **4 Control Panel**, па избор на иконата **5 Java**





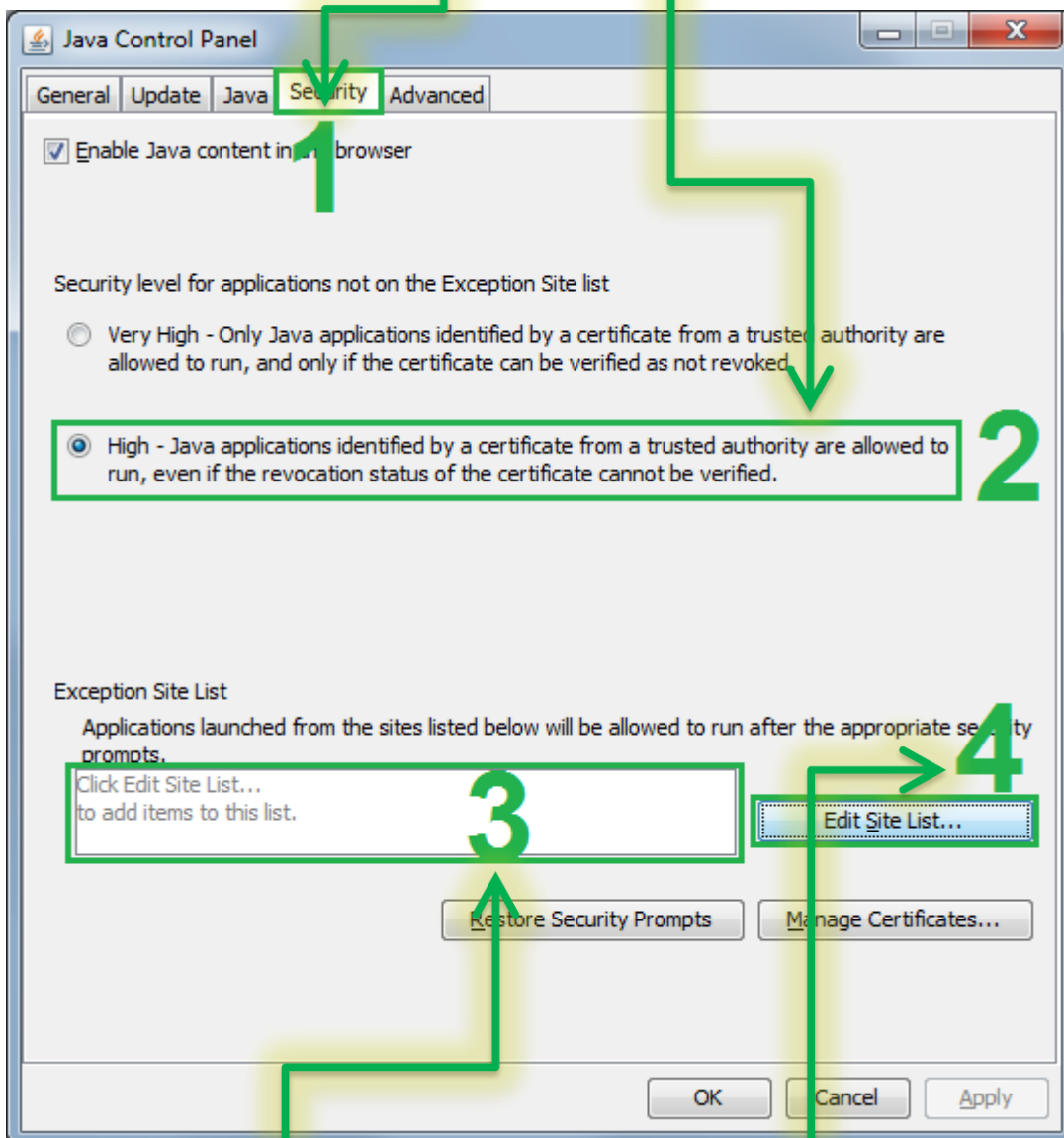
Слика 83 Пристап до опцијата з аконфигурирање на JAVA преку Control panel

ТТК БАНКА АД СКОПЈЕ



Притоа се отвора прозорец *Java Control Panel*.

- 1) Се избира табот **1 Security**,
- 2) Се проверува дали **Security level** е на **2 High**,

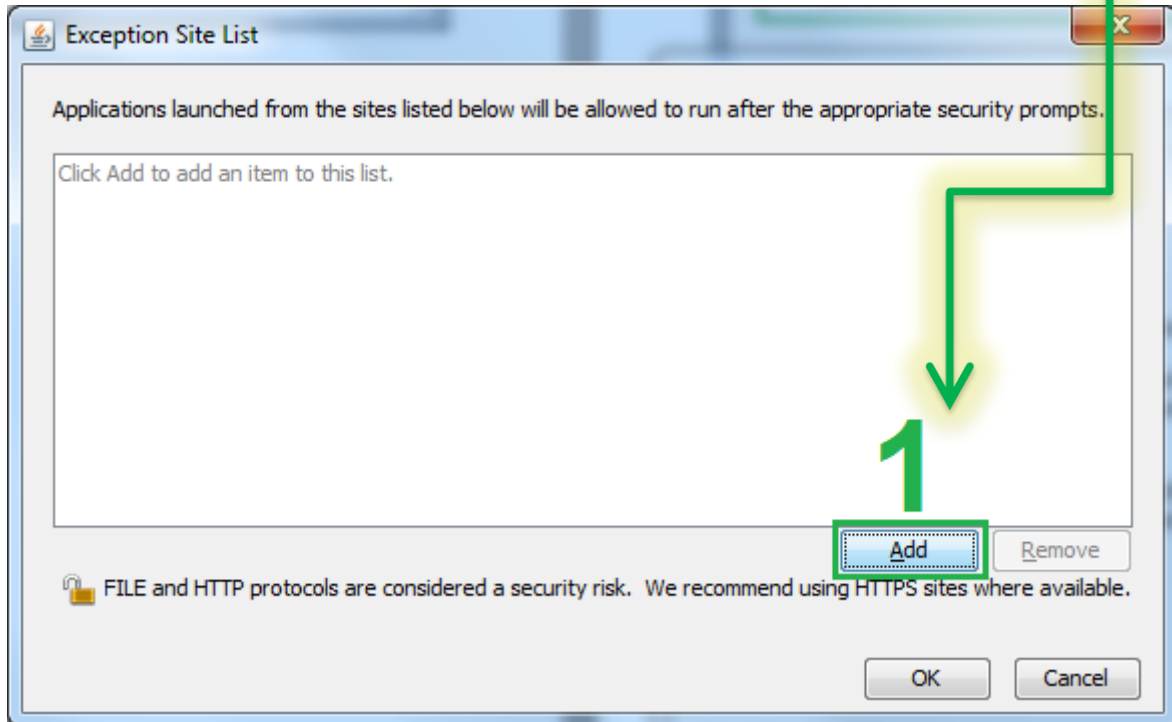


Слика 84 Прозорец за подесување на Security Settings на JAVA-та

- 3) Доколку во **3 Exception Site List** го нема сајтот <https://ebank.ttk.com.mk/> тогаш се додава преку **4 Edit Site List**:

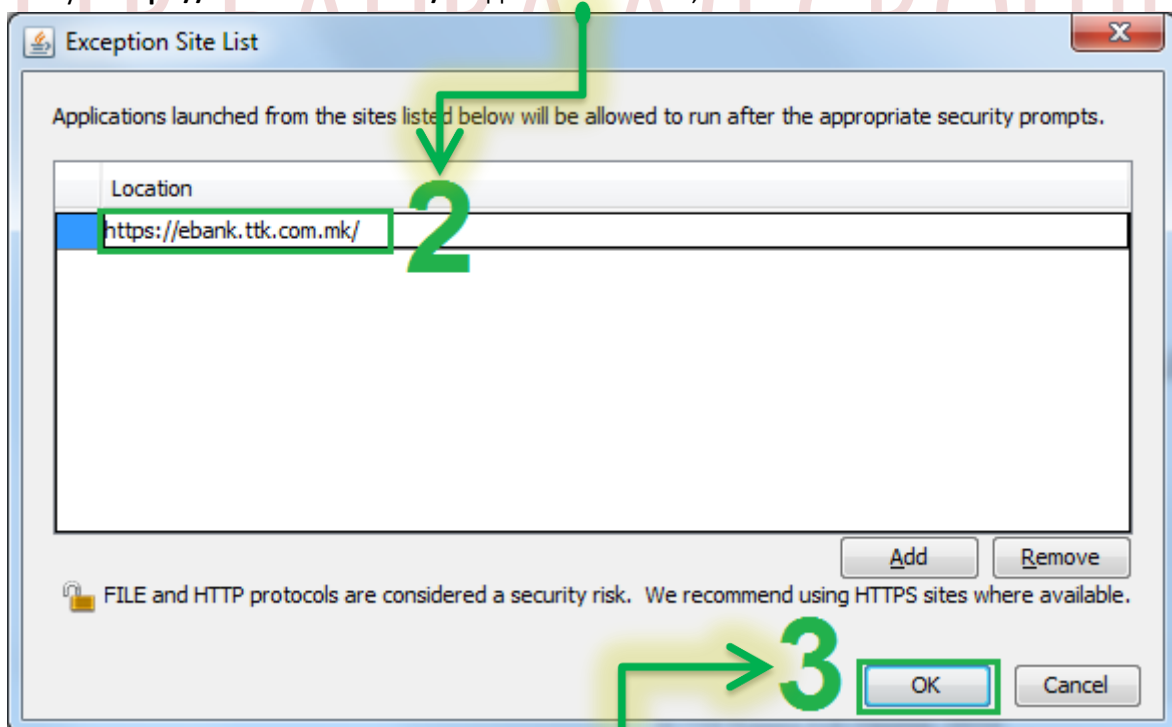


По отворањето на прозорецот **Exception Site List** се избира **1 Add**



Слика 85 Додавање на сајт во исклучоци на JAVA-та

и се внесува **https://ebank.ttk.com.mk/** во делот **2 Location**,

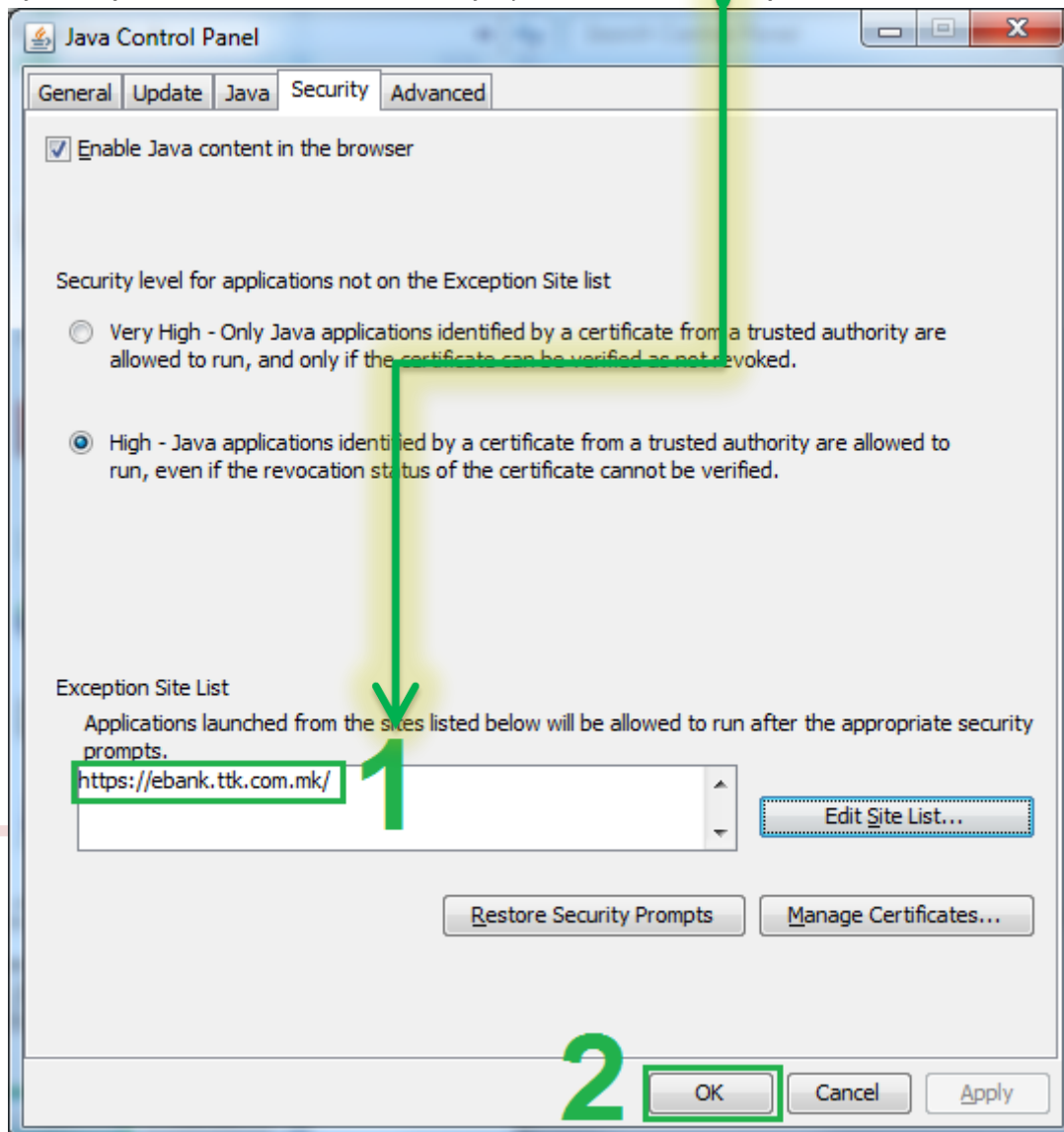


Слика 86 Додавање на сајтот **https://ebank.ttk.com.mk** во исклучоци на JAVA-та

по што се потврдува измената со **3 OK**:



По ова сајтот <https://ebank.ttk.com.mk/> се појавува во листата **1 Exception Site List**:



Слика 87 Проверка и потврда на измената

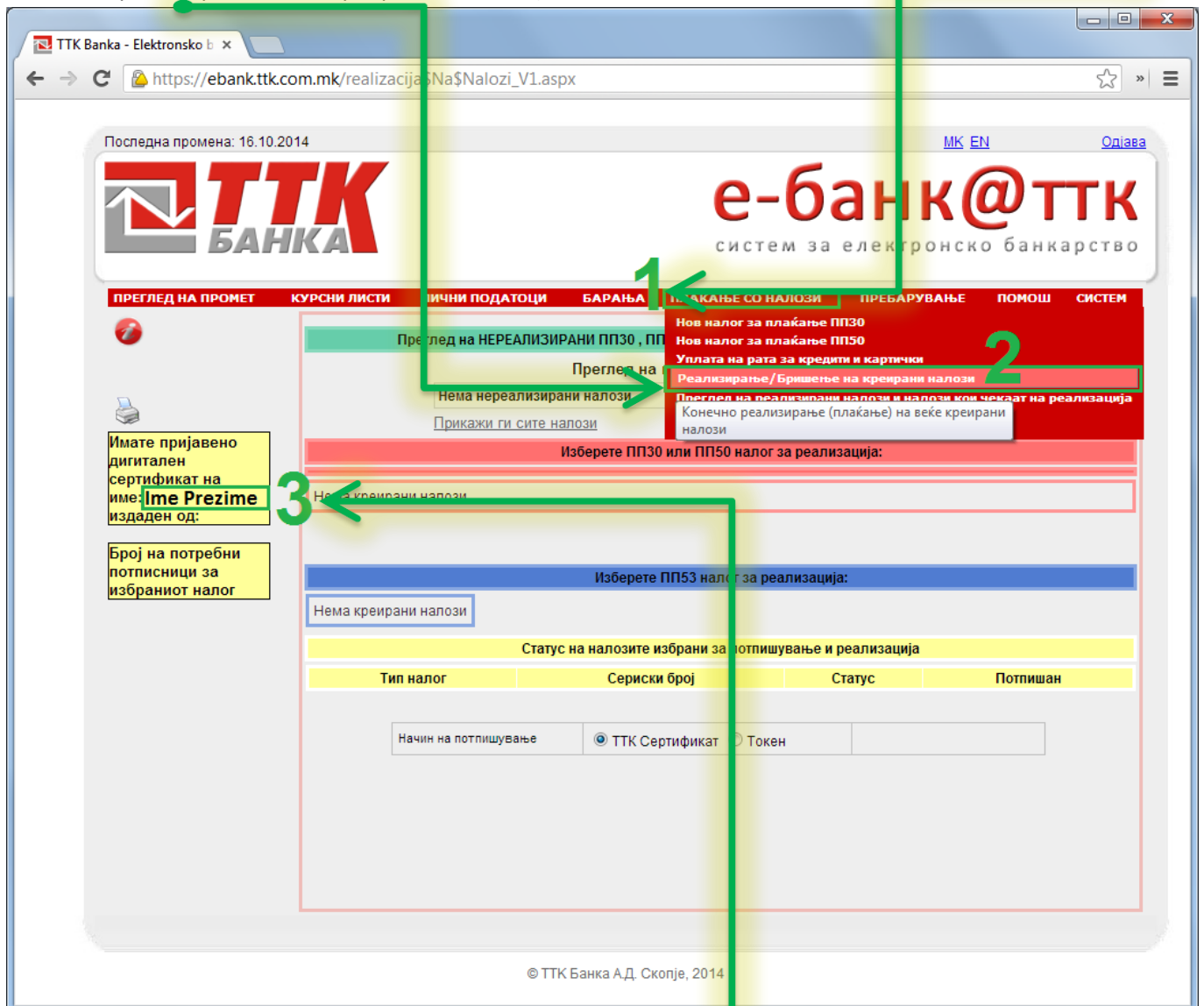
Процесот завршува со потврдување **2 OK**.

По извршената конфигурација на JAVA компонентата потребно е да се рестартираат веб пребарувачите (Internet Explorer, Google Chrome,...).



ПРОВЕРКА НА АКТИВЕН И ИНСТАЛИРАН ДИГИТАЛЕН СЕРТИФИКАТ

На страната за потпишување и реализирање електронски налози (Мени: ПЛАЌАЊЕ СО НАЛОЗИ 1 →Реализирање/Бришење на креирани налози 2):



Слика 88 Проверка на активен дигитален сертификат

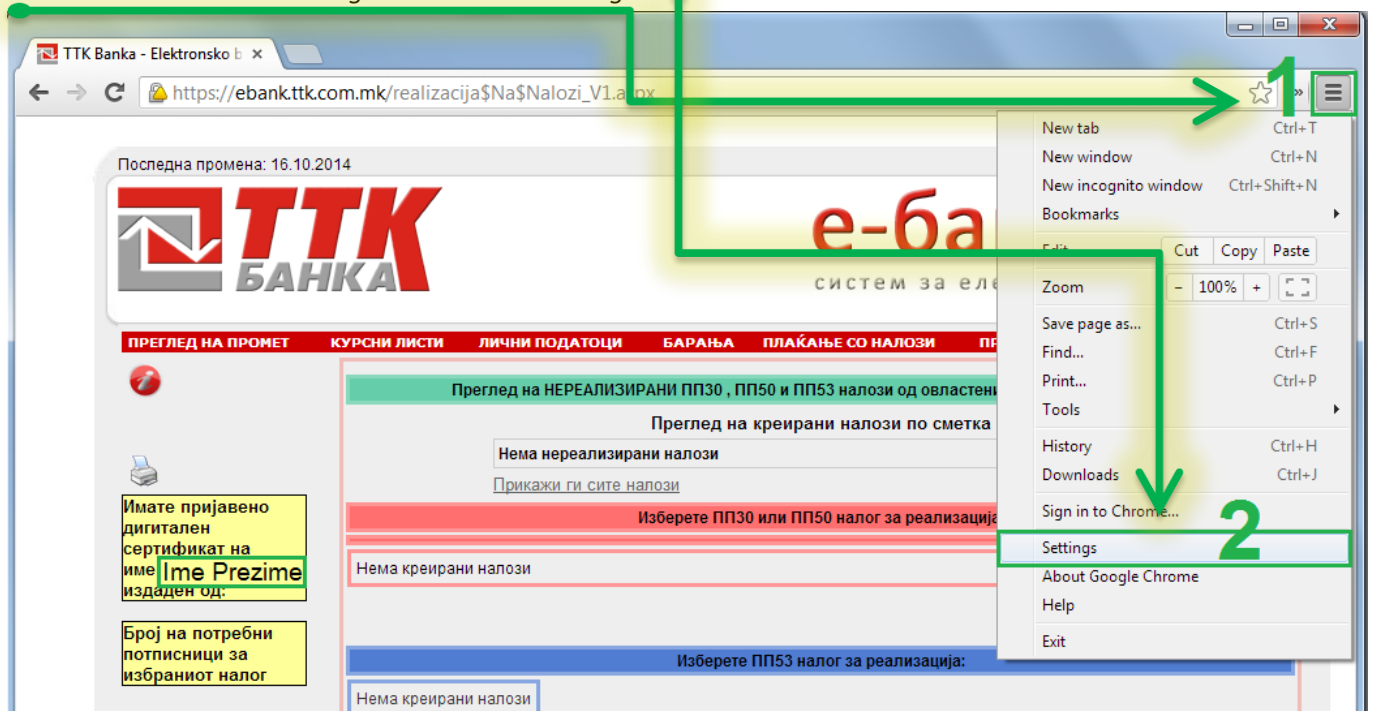
Доколку корисникот има пријавено валиден дигитален сертификат во Банката, на страната во делот 3 се прикажува соодветно известување.

Дигиталниот сертификат треба да е инсталиран локално на компјутерот/компјутерите на корисникот на електронско банкарство од кој ќе се потпишуваат електронските налози.



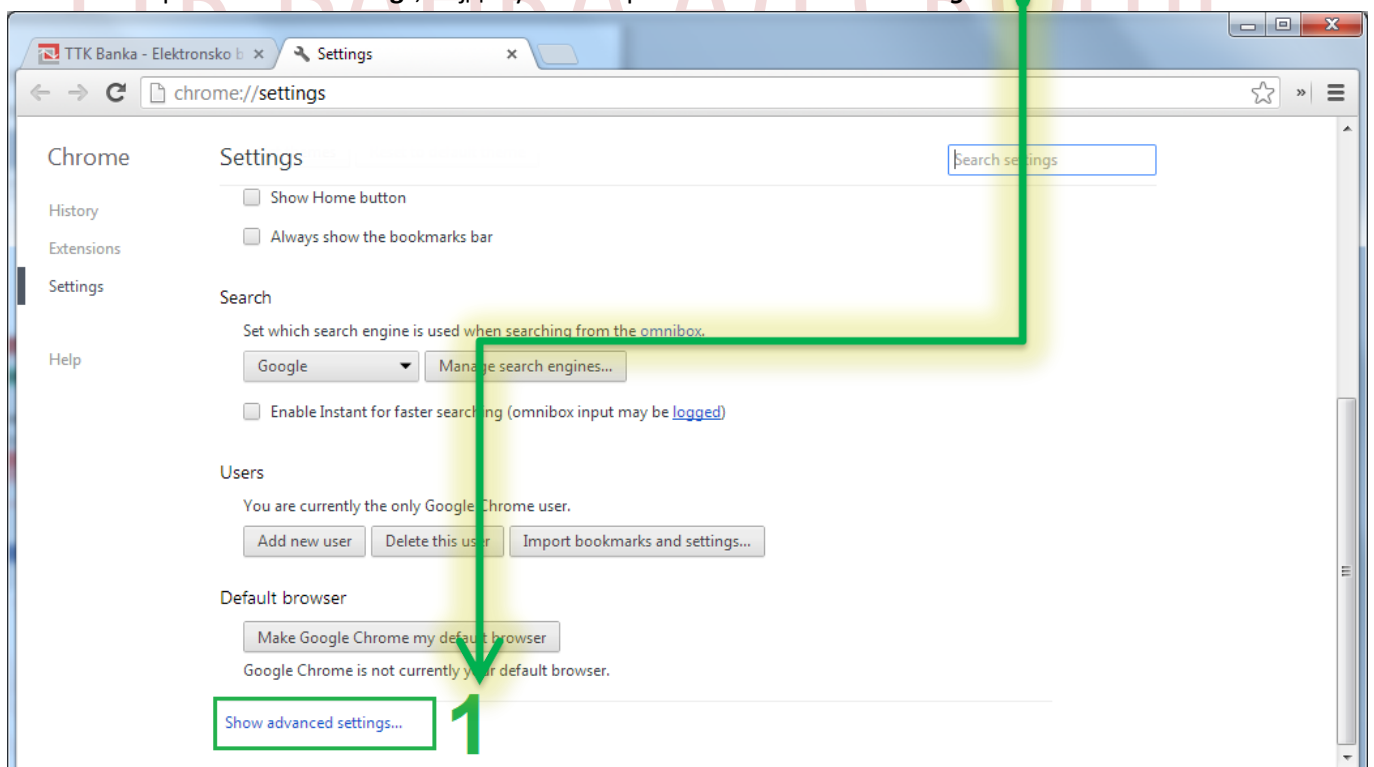
Кај Google Chrome веб пребарувач:

1 Customize and control Google Chrome → 2 Settings:



Слика 89 Пристап до опциите кај Google chrome

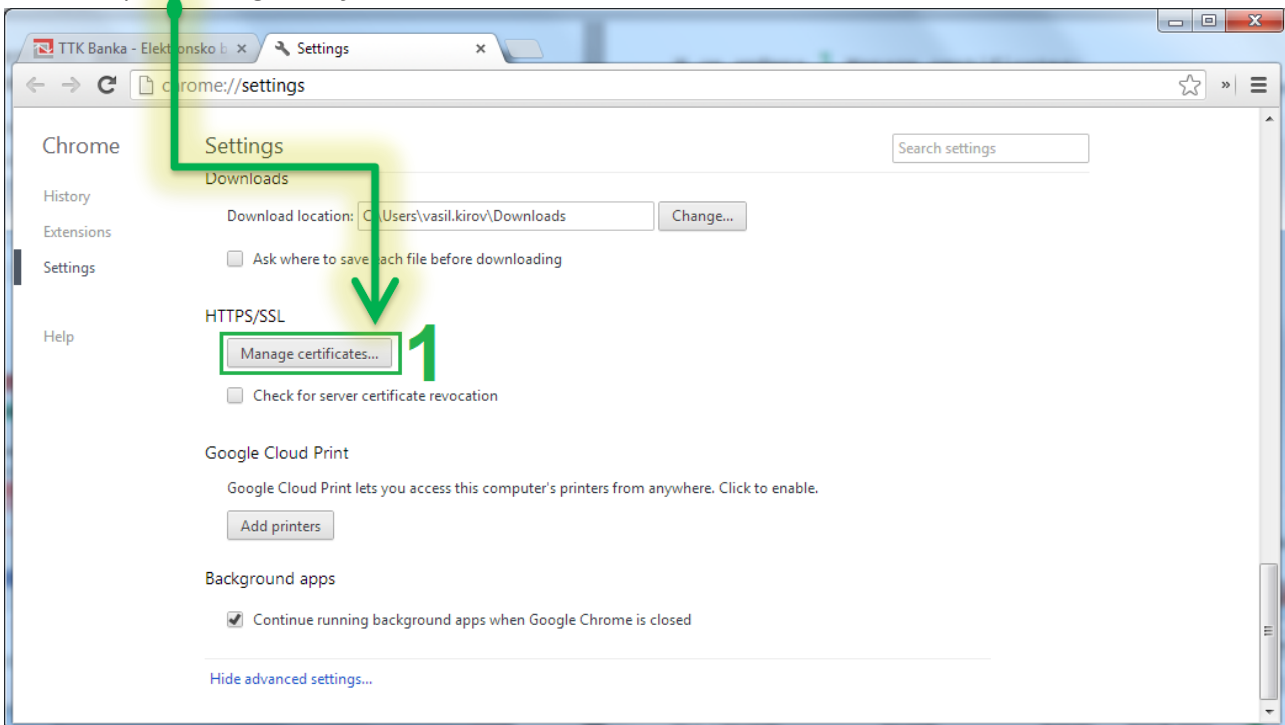
Во новоотворениот tab : Settings, најдолу се избира 1 Show advanced settings:



Слика 90 Приказ на напредни опции кај Google chrome

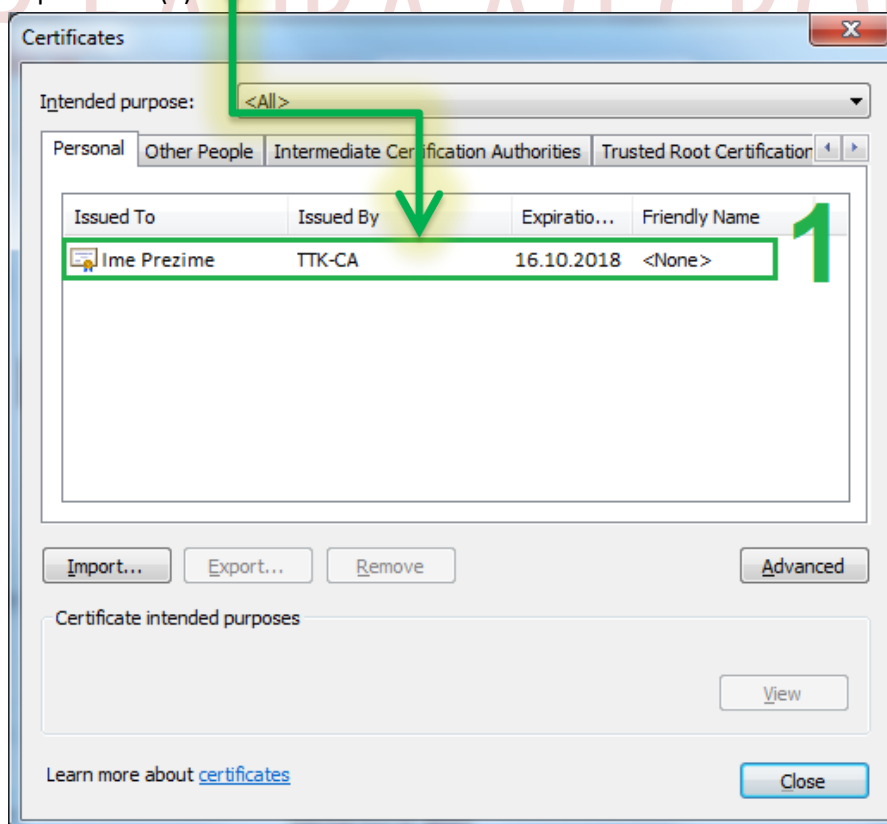


И се избира **1 Manage certificates**:



Слика 91 Пристап до инсталираните сертификати

Во прозорецот **Certificates** се прикажани инсталираните дигитални сертификати локално на компјутерот на корисникот (1):



Слика 92 Преглед на инсталираните сертификати на компјутерот

Доколку тука не се прикажува корисничкиот дигитален сертификат, потребно е истиот да се инсталира.

